


**BALATACILAR  
BALATACILIK SAN. VE TİC.  
A.Ş.  
31/12/2010 TARİHLİ SOLO  
FİNANSAL TABLOLARI  
VE DENETİM RAPORU**

Rapor No: 2011/04



# GLOBAL

GLOBAL ULUSLARARASI BAĞIMSIZ  
REVİZYON VE DENETİM A.Ş.

## İndeks

Denetim Raporu .....


Bilanço.....


Gelir Tablosu.....

Nakit Akım Tablosu.....

Öz Kaynak Değişim Tablosu.....

|    |  | Sayfa |
|----|--|-------|
| 01 | Şirket'in Organizasyonu ve Faaliyet Konusu                     | 01    |
| 02 | Mali Tabloların Sunumuna İlişkin Esaslar                       | 01    |
| 03 | Nakit ve Nakit Benzerleri                                      | 13    |
| 04 | Finansal Yatırımlar  | 14    |
| 05 | Finansal Borçlar   | 14    |
| 06 | Ticari Alacak ve Borçlar                                       | 16    |
| 07 | Diğer Alacaklar ve Borçlar                                     | 16    |
| 08 | Stoklar  | 17    |
| 09 | Maddi Varlıklar  | 17    |
| 10 | Maddi Olmayan Varlıklar  | 19    |
| 11 | Karşılıklar, Şarta Bağlı Varlıklar ve Yükümlülükler            | 19    |
| 12 | Çalışanlara Sağlanan Faydalar                                  | 20    |
| 13 | Diğer-Dönen Varlıklar ve Kısa-Uzun Vadeli Yükümlülükler        | 20    |
| 14 | Özkaynaklar  | 21    |
| 15 | Satışlar ve Satışların Maliyeti                                | 23    |
| 16 | Pazarlama, Satış ve Dağıtım Giderleri, Genel Yönetim Giderleri | 24    |
| 17 | Niteliklerine Göre Giderler                                    | 24    |
| 18 | Diğer Faaliyetlerden Gelir / Giderler                          | 25    |
| 19 | Finansman Giderleri  | 25    |
| 20 | Vergi Varlık ve Yükümlülükleri                                 | 26    |
| 21 | Hisse başına Kazanç  | 27    |
| 22 | İlişkili Taraf Açıklaması                                      | 27    |
| 23 | Finansal Araçlardan Kaynaklanan Risklerin Niteliği ve Düzeyi   | 28    |
| 24 | Maddi Olmayan Finansal Araçlar                                 | 33    |
| 25 | Nakit Akım Tablosu   | 33    |





"The Member Firm of Jeffreys Henry International"

NETWORKING  
FOR BUSINESS



GLOBAL

## BAĞIMSIZ DENETİM RAPORU

Balatacılar Balatacılık Sanayi ve Tic. A.Ş.  
Yönetim Kurulu'na;

1. Balatacılar Balatacılık Sanayi ve Tic. A.Ş.'nin 31 Aralık 2010 tarihi itibariyle hazırlanan ve ekte yer alan bilançosunu, aynı tarihte sona eren yıla ait gelir tablosunu, öz sermaye değişim tablosunu ve nakit akım tablosunu, önemli muhasebe politikalarının özetini ve dipnotları denetlemiş bulunuyoruz.

### Finansal Tablolarla İlgili Olarak İşletme Yönetiminin Sorumluluğu


2. İşletme yönetimi finansal tabloların Sermaye Piyasası Kurulunca yayımlanan finansal raporlama standartlarına göre hazırlanması ve dürüst bir şekilde sunumundan sorumludur. Bu sorumluluk, finansal tabloların hata ve/veya hile ve usulsüzlükten kaynaklanan önemli yanlışlıklar içermeyecek biçimde hazırlanarak, gerçeği dürüst bir şekilde yansıtmasını sağlamak amacıyla gerekli iç kontrol sisteminin tasarlanmasını, uygulanmasını ve devam ettirilmesini, koşulların gerektirdiği muhasebe tahminlerinin yapılmasını ve uygun muhasebe politikalarının seçilmesini içermektedir.


### Bağımsız Denetim Kuruluşunun Sorumluluğu

3. Sorumluluğumuz, yaptığımız bağımsız denetime dayanarak bu finansal tablolar hakkında görüş bildirmektir. Bağımsız denetimimiz, Sermaye Piyasası Kurulunca yayımlanan bağımsız denetim standartlarına uygun olarak gerçekleştirilmiştir. Bu standartlar, etik ilkelere uyulmasını ve bağımsız denetimin, finansal tabloların gerçeği doğru ve dürüst bir biçimde yansıtıp yansıtmadığı konusunda makul bir güvenceyi sağlamak üzere planlanarak yürütülmesini gerektirmektedir.
4. Bağımsız denetimimiz, finansal tablolardaki tutarlar ve dipnotlar ile ilgili bağımsız denetim kanıtı toplamak amacıyla, bağımsız denetim tekniklerinin kullanılmasını içermektedir. Bağımsız denetim tekniklerinin seçimi, finansal tabloların hata ve/veya hileden ve usulsüzlükten kaynaklanıp kaynaklanmadığı hususu da dahil olmak üzere önemli yanlışlık içerip içermediğine dair risk değerlendirmesini de kapsayacak şekilde, mesleki kanaatimize göre yapılmıştır.

İSTANBUL: Buğurlu Mah. Hanımseti Sk. Aktaş Villaları  
No: 35-37 Üsküdar - İSTANBUL  
Tel: (90-216) 520 00 90 pbx Faks: (90-216) 520 00 99

www.globaldenetim.com.tr





Bu risk değerlendirmesinde, işletmenin iç kontrol sistemi göz önünde bulundurulmuştur. Ancak, amacımız iç kontrol sisteminin etkinliği hakkında görüş vermek değil, bağımsız denetim tekniklerini koşullara uygun olarak tasarlamak amacıyla, işletme yönetimi tarafından hazırlanan finansal tablolar ile iç kontrol sistemi arasındaki ilişkiyi ortaya koymaktır. Bağımsız denetimimiz, ayrıca işletme yönetimi tarafından benimsenen muhasebe politikaları ile yapılan önemli muhasebe tahminlerinin ve finansal tabloların bir bütün olarak sunumunun uygunluğunun değerlendirilmesini içermektedir.

5. Bağımsız denetim sırasında temin ettiğimiz bağımsız denetim kanıtlarının, görüşümüzün oluşturulmasına yeterli ve uygun bir dayanak oluşturduğuna inanıyoruz.

### Görüş

6. Görüşümüze göre, ilişikteki finansal tablolar, Balatacılar Balatacılık Sanayi ve Tic. A.Ş.'nin 31 Aralık 2010 tarihi itibarıyla finansal durumunu, aynı tarihte sona eren yıla ait finansal performansını ve nakit akımlarını Sermaye Piyasası Kurulunca yayımlanan Finansal Raporlama Standartları çerçevesinde doğru ve dürüst bir biçimde yansıtmaktadır.

Görüşümüzü etkilememekle birlikte aşağıdaki hususlara dikkat çekmek isteriz.

Şirketin ilişikteki 31 Aralık 2010 tarihli finansal tabloları ile karşılaştırmalı sunulan 31 Aralık 2009 tarihli finansal tabloları başka bir bağımsız denetim firmasınca denetlenmiş olup söz konusu finansal tablolar hakkında olumlu görüş bildirilmiştir.

İstanbul, 06/06/2011

AKTİF GLOBAL ULUSLARARASI BAĞIMSIZ DENETİM A.Ş.  
Member of Jeffreys Henry International

Abdulvahap BALKAYA  
Sorumlu Ortak Başdenetçi



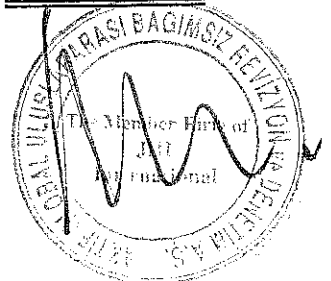


**BALATÇILAR BALATACILIK SANAYİ VE TİC. A.Ş.**  
**BAĞIMSIZ DENETİMDEN GEÇMİŞ 31.12.2010 TARİHLİ SOLO BİLANÇO**

(Tutarlar, aksi belirtilmedikçe Türk Lirası(TL) olarak ifade edilmiştir)

| <b>DÖNEN VARLIKLAR</b>                    | <b>Dipnot Referansları</b> | <b>Cari Dönem 31.12.2010</b> | <b>Önceki Dönem 31.12.2009</b> |
|---|----------------------------|------------------------------|--------------------------------|
| Nakit ve Nakit Benzerleri                 | 3                          | 325.471                      | 51.880                         |
| Finansal Yatırımlar                       | 4                          | 0                            | 0                              |
| Ticari Alacaklar                          |                            |                              |                                |
| -İlişkili Taraflardan Tic. Alacaklar      | 22                         | 577.518                      | 0                              |
| -Diğer Ticari Alacaklar                   | 6                          | 4.853.072                    | 4.030.270                      |
| Finans Sektörü Faaliyetlerden Alacaklar   |                            | 0                            | 0                              |
| Diğer Alacaklar                           | 7                          |                              |                                |
| -İlişkili Taraflardan Alacaklar           | 22                         | 2.109.838                    | 1.525.062                      |
| -Diğer Alacaklar                          | 7                          | 4.194                        | 15.573                         |
| Stoklar                                   | 8                          | 3.726.578                    | 2.992.587                      |
| Diğer Dönen Varlıklar                     | 13                         | 132.974                      | 93.333                         |
| <b>DÖNEN VARLIKLAR TOPLAMI</b>            |                            | <b>11.729.645</b>            | <b>8.708.705</b>               |
| <b>DURAN VARLIKLAR</b>                    |                            |                              |                                |
| Ticari Alacaklar                          |                            |                              |                                |
| -İlişkili Taraflardan Tic. Alacaklar      | 22                         | 0                            | 0                              |
| -Diğer Ticari Alacaklar                   | 6                          | 0                            | 0                              |
| Finans Sektörü Faaliyetlerden Alacaklar   |                            | 0                            | 0                              |
| Diğer Alacaklar                           |                            |                              |                                |
| -İlişkili Taraflardan Diğer Alacaklar     | 22                         | 0                            | 0                              |
| -Diğer Alacaklar                          | 7                          | 17.250                       | 3.550                          |
| Finansal Yatırımlar                       | 4                          | 1.431.874                    | 1.172.705                      |
| Özkaynak Yöntemiyle Değerlenen Yatırımlar |                            | 0                            | 0                              |
| Canlı Varlıklar                           |                            | 0                            | 0                              |
| Yatırım Amaçlı Gayrimenkuller             |                            | 0                            | 0                              |
| Maddi Duran Varlıklar                     | 9                          | 2.810.178                    | 3.782.254                      |
| Maddi Olmayan Duran Varlıklar             | 10                         | 2.514                        | 2.313                          |
| Şerefiye                                  |                            | 0                            | 0                              |
| Ertelenmiş Vergi Varlığı                  | 20                         | 84.382                       | 0                              |
| Diğer Duran Varlıklar                     | 13                         | 0                            | 0                              |
| <b>DURAN VARLIKLAR TOPLAMI</b>            |                            | <b>4.346.198</b>             | <b>4.960.822</b>               |
| <b>TOPLAM VARLIKLAR</b>                   |                            | <b>16.075.843</b>            | <b>13.669.527</b>              |

\*\*\*Ekteki dipnotlar bu mali tabloları tamamlayıcı parçalarıdır.





**BALATÇILAR BALATACILIK SANAYİ VE TİC. A.Ş.**  
**BAĞIMSIZ DENETİMDEN GEÇMİŞ 31.12.2010 TARİHLİ SOLO BİLANÇO**

(Tutarlar, aksi belirtilmedikçe Türk Lirası(TL) olarak ifade edilmiştir)

|  | <u>Dipnot</u><br><u>Referansları</u> | <u>Cari Dönem</u><br><u>31.12.2010</u> | <u>Önceki Dönem</u><br><u>31.12.2009</u> |
|--|--------------------------------------|--|--|
| <b>KISA VADELİ YAB. KAYNAKLAR</b>                  |                                      |  |  |
| Finansal Borçlar                                   | 5                                    | 2.174.892                              | 2.417.840                                |
| Diğer Finansal Yükümlülükler                       | 5                                    | 0                                      | 0  |
| Ticari Borçlar                                     |                                      |  |  |
| -İlişkili Taraflara Ticari Borçlar                 | 22                                   | 0                                      | 0  |
| -Diğer Ticari Borçlar                              | 6                                    | 3.983.977                              | 2.885.469                                |
| Diğer Borçlar                                      |                                      |  |  |
| -İlişkili Taraflara Borçlar                        | 22                                   | 58.518                                 | 161.999                                  |
| -Diğer Borçlar                                     | 7                                    | 172.279                                | 85.590                                   |
| Dönem Karı Vergi Yükümlülüğü                       |                                      | 0                                      | 0  |
| Diğer Kısa Vadeli Yükümlülükler                    | 13                                   | 1.696.149                              | 2.083.024                                |
|  |                                      | <b>8.085.815</b>                       | <b>7.633.922</b>                         |
| <b>KISA VADELİ YAB. KAYNAKLAR TOPLAMI</b>          |                                      |  |  |
| <b>UZUN VADELİ YABANCI KAYNAKLAR</b>               |                                      |  |  |
| Finansal Borçlar                                   | 5                                    | 1.215.857                              | 238.163                                  |
| Diğer Finansal Yükümlülükler                       | 5                                    | 0                                      | 0  |
| Ticari Borçlar                                     |                                      |  |  |
| -İlişkili Taraflara Ticari Borçlar                 | 22                                   | 0                                      | 0  |
| -Diğer Ticari Borçlar                              | 6                                    | 0                                      | 0  |
| Diğer Borçlar                                      |                                      |  |  |
| -İlişkili Taraflara Borçlar                        | 22                                   | 2.690.265                              | 1.848.012                                |
| -Diğer Borçlar                                     | 7                                    | 0                                      | 0  |
| Çalışanlara Sağlanan Faydalara İlişkin Karşılıklar | 12                                   | 511.707                                | 600.343                                  |
| Ertelenmiş Vergi Yükümlülüğü                       | 20                                   | 0                                      | 113.788                                  |
| Diğer Uzun Vadeli Yükümlülükler                    | 13                                   | 470.654                                | 497.376                                  |
|  |                                      | <b>4.888.483</b>                       | <b>3.297.682</b>                         |
| <b>UZUN VADELİ YABANCI KAYNAK TOPLAMI</b>          |                                      |  |  |
| <b>ÖZ KAYNAKLAR</b>                                |                                      |  |  |
| <b>Ana Ortaklığa Ait Özkaynaklar</b>               |                                      |  |  |
| Ödenmiş Sermaye                                    | 14                                   | 4.032.000                              | 4.032.000                                |
| Sermaye Enflasyon Düzeltme Farkları                | 14                                   | 235.912                                | 235.912                                  |
| Değer Artış Fonları                                | 14                                   | 51.900                                 | 49.900                                   |
| Kardan Ayrılmış Kısıtlanmış Yedekler               | 14                                   | 183.759                                | 89.046                                   |
| Geçmiş Yıllar Kar/Zararları                        | 14                                   | (1.668.935)                            | (1.217.193)                              |
| Net Dönem Kar/Zararı                               |                                      | 266.909                                | (451.742)                                |
| <b>Azınlık Payları</b>                             |                                      |  |  |
|  |                                      | <b>3.101.545</b>                       | <b>2.737.923</b>                         |
| <b>ÖZKAYNAKLAR</b>                                 |                                      |  |  |
|  |                                      | <b>16.075.843</b>                      | <b>13.669.527</b>                        |
| <b>TOPLAM KAYNAKLAR</b>                            |                                      |  |  |

\*\*\*Ekteki dipnotlar bu mali tabloları tamamlayıcı parçalarıdır.





**BALATÇILAR BALATACILIK SANAYİ VE TİC. A.Ş.**  
**BAĞIMSIZ DENETİMDEN GEÇMİŞ 31.12.2010 TARİHİNDE SONA EREN YILA AİT GELİR TABLOSU**

(Tutarlar, aksi belirtilmedikçe Türk Lirası(TL) olarak ifade edilmiştir)

|  | <u>Dipnot Referansları</u> | <u>Cari Dönem<br/>31.12.2010</u> | <u>Önceki Dönem<br/>31.12.2009</u> |
|--|----------------------------|----------------------------------|------------------------------------|
| <b>ESAS FAALİYET GELİRLERİ</b>                         |                            |                                  |                                    |
| <b>SÜRDÜRÜLEN FAALİYETLER</b>                          |                            |                                  |                                    |
| Satış Gelirleri  | 15                         | 10.515.345                       | 6.888.471                          |
| Satışların Maliyeti(-)                                 | 15                         | (7.231.936)                      | (4.559.328)                        |
|  |                            | <u>3.283.409</u>                 | <u>2.329.143</u>                   |
| <b>BÜRÜT KAR / ZARAR</b>                               |                            |                                  |                                    |
| Pazarlama, Satış ve Dağıtım Giderleri(-)               | 16                         | (1.170.988)                      | (956.073)                          |
| Genel Yönetim Giderleri(-)                             | 16                         | (1.915.422)                      | (483.446)                          |
| Araştırma ve Geliştirme Giderleri(-)                   |                            | (303)                            | (3.022)                            |
| Diğer Faaliyet Gelirleri                               | 18                         | 19.656                           | 3.396                              |
| Diğer Faaliyet Gideri(-)                               | 18                         | (104.452)                        | (493.353)                          |
|  |                            | <u>111.900</u>                   | <u>396.645</u>                     |
| <b>FAALİYET KAR / ZARAR</b>                            |                            |                                  |                                    |
| Finasal Gelirler                                       | 19                         | 983.438                          | 709.667                            |
| Finasal Giderler(-)                                    | 19                         | (1.026.597)                      | (1.606.010)                        |
|  |                            | <u>68.741</u>                    | <u>(499.698)</u>                   |
| <b>SÜRDÜRÜLEN FAALİYETLER VERGİ ÖNCESİ KARI/ZARARI</b> |                            |                                  |                                    |
| Sürdürülen Faaliyetler Vergi Geliri/Gideri             |                            | 0                                | 0                                  |
| Ertelenmiş Vergi Geliri/Gideri                         |                            | 198.170                          | 47.956                             |
|  |                            | <u>266.911</u>                   | <u>(451.742)</u>                   |
| <b>NET DÖNEM KARI / ZARARI</b>                         |                            |                                  |                                    |
| Azınlık Payları  |                            | 0                                | 0                                  |
| Ana Ortaklık Payları                                   |                            | <u>266.911</u>                   | <u>(451.742)</u>                   |
| Hisse Başına (Kayıp)/Kazanç                            |                            | 0,03310                          | -0,05602                           |

\*\*\*Ekteki dipnotlar bu mali tabloları tamamlayıcı parçalarıdır.






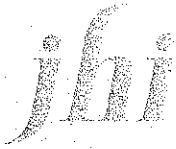
**BALATÇILAR BALATAÇILIK SANAYİ VE TİC. A.Ş.**  
**BAĞIMSIZ DENETİMDEN GEÇMİŞ SOLO NAKİT AKIM TABLOSU**  
(Tutarlar, aksi belirtilmedikçe Türk Lirası(TL) olarak ifade edilmiştir)



| <b>A. İşletme Faliyetleri</b>   | <b>Cari Dönem</b><br><b>31.12.2010</b> |
|---|--|
| Vergi Öncesi Net Kar (+)  | 266.909                                |
| <b>Düzeltilmeler :</b>  |  |
| Amortisman ve itfa payları (+)  | (89.797)                               |
| Alacaklar için ayrılan karşılık   | 0                                      |
| Kur farklarından doğan zarar (+)  | 0                                      |
| Kıdem tazminatı karşılığı (+)   | (88.636)                               |
| Menkul kıymet veya uzun vadeli yatırımlardan elde edilen kazançlar (-)        | 0                                      |
| Faiz tahakkuk Gideri (+)  | 0                                      |
| Diğer düzeltilmeler   | (11.660)                               |
| <b>İşletme varlık ve yükümlülüklerindeki değişim öncesi faaliyet karı (+)</b> | <b>76.816</b>                          |
| Ticari işlemlerdeki ve diğer alacaklardaki artışlar (-)                       | (1.400.320)                            |
| Stoklardaki azalış (+)  | (733.991)                              |
| Diğer alacaklardaki, gelir tahakkuku vb.artışlar(-)                           | (626.738)                              |
| Ticari borçlarda azalış (-)   | 1.098.508                              |
| Diğer ödemelerdeki azalış(-)  | 411.864                                |
| <b>Esas faaliyet ile ilgili olarak oluşan nakit (+)</b>                       | <b>(1.173.861)</b>                     |
| Faiz ödemeleri (-)  | 0                                      |
| Vergi ödemeleri (-)   | 0                                      |
| <b>Esas faaliyetlerden kaynaklanan net nakit</b>                              | <b>(1.173.861)</b>                     |
| <b>B. Yatırım Faliyetleri</b>   |  |
| Mali varlık satışı, satış tutarının neti (+)                                  | 0                                      |
| Maddi varlık satın alımları (-)   | 971.875                                |
| Maddi varlık satışı nedeniyle elde edilen nakit girişleri (+)                 | 0                                      |
| Tahsil edilen faizler (+)   | 0                                      |
| Tahsil edilen temettüleri (+)   | 0                                      |
| <b>Yatırım faaliyetlerinden kaynaklanan net nakit</b>                         | <b>971.875</b>                         |
| <b>C. Finansman Faliyetleri</b>   |  |
| Hisse senedi ihracı nedeniyle elde edilen nakit girişleri (+)                 | 0                                      |
| Uzun vadeli borçlarla ilgili nakit girişleri (+)                              | 0                                      |
| Menkul Kıymet alımı için yapılan ödemeler (-)                                 | (259.169)                              |
| Finansal borçları ile ilgili ödemeler (-)                                     | 734.746                                |
| Ödenen temettüleri (-)  | 0                                      |
| <b>Finansman faaliyetlerinden kaynaklanan net nakit</b>                       | <b>475.577</b>                         |
| <b>Nakit ve nakit benzerlerinde meydana gelen net artış</b>                   | <b>273.591</b>                         |
| <b>Dönem başındaki nakit ve nakit benzerleri mevcudu</b>                      | <b>51.880</b>                          |
| <b>Dönem sonundaki nakit ve nakit benzerleri mevcudu</b>                      | <b>325.471</b>                         |





**BALATACILAR BALATACILIK SAN. VE TİC. A.Ş.'NİN****01.01.2009 - 31.12.2009 DÖNEMİ BAĞIMSIZ DENETİMDEN GEÇMİŞ NAKİT AKIM TABLOSUDUR**


(Tutarlar, aksi belirtilmedikçe Türk Lirası(TL) olarak ifade edilmiştir)

**Önceki Dönem****31.12.2009****(451.972)****A. İŞLETME FAALİYETLERİNE İLİŞKİN NAKİT AKIŞLARI**

|   |             |
|---|-------------|
| 1.Esas Faaliyet Gelirlerinden Nakit Girişleri (+)   | 9.804.080   |
| a)Satışlardan Sağlanan Nakit Girişleri (+)  | 9.804.080   |
| b)Diğer Esas Faaliyet Gelirlerinden Sağlanan Nakit Girişleri (+)  |             |
| 2.Esas Faaliyet Giderlerine İlişkin Çıktılar (+)  | (5.271.884) |
| a)Satılan Mal ve Hizmet Maliyetleri ve Stok Değişimlerine İlişkin Nakit Çıktıları (+)                         | 3.829.342   |
| b) Faaliyet Giderlerine İlişkin Nakit Çıktıları (+)   | 1.442.541   |
| Esas Faaliyet Sonucu Sağlanan Net Nakit Akışı (1-2)   | 4.532.197   |
| 3. Diğer Gelir ve Karlardan Sağlanan Nakit Girişleri (+)  | 505.696     |
| 4.Diğer Gider ve Zararlardan Kaynaklanan Nakit Çıktıları (-)  | (169.046)   |
| 5.Finansman Giderlerinden Kaynaklanan Nakit Çıktıları (-)   | (1.389.420) |
| 6.İşletme Faaliyetleriyle İlgili Varlık ve Yabancı Kaynaklardaki Değişikliklere İlişkin Nakit Akışları (+)(-) | (3.931.399) |
| a)Varlık Artışları (-)  | 1.482.888   |
| b)Varlık Azalışları (+)   |             |
| c)Yabancı Kaynak Artışları(+)   | 170.542     |
| d)Yabancı Kaynak Azalışları(-)  | 2.619.052   |
| 7.Dönem Karı ve Diğer Yasal Yükümlülüklerle İlişkin Nakit Çıktıları (-)                                       |             |
| a)Önceki Dönem Ödenecek Vergi Harç ve Kesintiler (+)  |             |
| b)Geçici Vergi (+)  | 0,00        |
| c)Ödenecek Vergi ve Diğer Yasal Yükümlülükler (-)   |             |

**B.YATIRIM FAALİYETLERİNE İLİŞKİN NAKİT AKIŞLARI (-)****(60.903)**

|  |  |
|--|--|
| 1.Yatırım Faaliyetlerinden Sağlanan Nakit Girişleri (+)  |  |
| a)Mali Duran Varlık Satışlarından Sağlanan Nakit Girişleri (+)                                   |  |
| b)Maddi Duran Varlık Satışlarından Sağlanan Nakit Girişleri(+)                                   |  |
| c)Diğer Duran Varlık Satışlarından Sağlanan Nakit Girişleri(+)                                   |  |
| d)Mali Duran Varlıklarla İlgili Alınan Temerrütlerden Sağlanan Nakit Girişleri (+)               |  |
| e)Yatırım faaliyetleriyle ilgili Faizlerden Sağlanan Nakit Girişleri (+)                         |  |
| f)Üçüncü Kişilere Verilen Avans ve Kredilere İlişkin Tahsilatlardan Sağlanan Nakit Girişleri (+) |  |
| g)Diğer Yatırım Faaliyetlerinden Sağlanan Nakit Girişleri (+)                                    |  |





**BALATACILAR BALATACILIK SAN. VE TİC. A.Ş.'NİN**  
**01.01.2009 - 31.12.2009 DÖNEMİ BAĞIMSIZ DENETİMDEN GEÇMİŞ NAKİT AKIM TABLOSUDUR**  
(Tutarlar, aksi belirtilmedikçe Türk Lirası(TL) olarak ifade edilmiştir)

**Önceki Dönem**  
**31.12.2009**

|   |           |                |
|---|-----------|----------------|
| 2.Yatırım Faaliyetlerine İlişkin Nakit Çıktıları (-)                      |           | (60.903)       |
| a)Mali Duran Varlık Alışları (+)  |           |                |
| b)Maddi Duran Varlık Alışları (+)   | (60.903)  |                |
| c)Maddi Olmayan Duran Varlık Artışları (+)                                |           |                |
| d)Özel Tükenmeye Tabi Varlıklardaki Artışlar (+)                          |           |                |
| e)Diğer Duran Varlık Artışları (+)  |           |                |
| f)Üçüncü Kişilere Verilen Avans ve Kredilerle İlgili Nakit Çıktıları (+)  |           |                |
| g)Diğer Yatırım Faaliyetlerinden Sağlanan Nakit Çıktıları (+)             |           |                |
| <b>C.FİNANSMAN FAALİYETLERİNE İLİŞKİN NAKİT ÇIKIŞLARI</b>                 |           | <b>397.630</b> |
| 1.Finansman Faaliyetlerinden Sağlanan Girişleri (+)                       |           | 2.016.000      |
| a)Kısa Vadeli Mali Borçlardan Sağlanan Nakit (+)                          |           |                |
| b)Uzun Vadeli Mali Borçlardan Sağlanan Nakit (+)                          |           |                |
| c)Sermaye Artırımından Sağlanan Nakit (+)                                 | 2.016.000 |                |
| d)Hisse Senedi İhraç primlerinden Sağlanan Nakit (+)                      |           |                |
| e)Diğer Finansman Faaliyetlerinden Sağlanan Nakit Girişleri (+)           |           |                |
| 2.Finansman Faaliyetlerinden sağlanan Nakit Çıktıları (-)                 |           | (1.618.370)    |
| a)Kısa Vadeli Mali Borç Ödemeleri (-)                                     | 1.000.644 |                |
| b)Uzun Vadeli Mali Borç Ödemeleri   | 617.726   |                |
| c)Ödenen Temerrütler (-)  |           |                |
| d)Sermaye Azaltılması (-)   |           |                |
| e)Diğer Finansman Faaliyetlerine İlişkin Nakit Çıktıları (-)              |           |                |
| A-B+C   |           | <b>115.245</b> |
| <b>D.KUR FARKLARININ NAKİT VE NAKİT BENZERLERİNE ETKİLERİ</b>             |           |                |
| <b>E.NAKİT VE NAKİT BENZELERİNDE MEYDANA GELEN ARTIŞ (+) (AZALIŞ) (-)</b> |           | <b>115.225</b> |
| <b>F.DÖNEM BAŞI NAKİT V NAKİT BENZERLERİ MEVCUDU</b>                      |           | <b>167.125</b> |
| <b>G.DÖNEM SONU NAKİT VE NAKİT BENZERLERİ MEVCUDU</b>                     |           | <b>51.881</b>  |






**BALATACILAR BALATACILIK SANAYİ VE TİCARET A.Ş.**  
**BAĞIMSIZ DENETİMDEN GEÇMİŞ SOLO ÖZ SERMAYE DEĞİŞİM TABLOSU**  
(Tutarlar, aksi belirtilmedikçe Türk Lirası(TL) olarak ifade edilmiştir)

|                                    | Ödenmiş Sermaye | Enflasyon Farkları | Kardan ayrılan Kısıtlanmış Yedekler | Geçmiş Yıllar Kar/Zararı | Net Dönem K/Z | Toplam Özkaynaklar |
|------------------------------------|-----------------|--------------------|-------------------------------------|--------------------------|---------------|--------------------|
| <b>Açılış Bilançosu 01.01.2010</b> | 4.032.000       | 235.912            | 138.946                             | (1.217.193)              | (451.742)     | 2.737.923          |
| <b>Ödenmiş Sermaye (Nakit)</b>     | 0               | 0                  | 0                                   | 0                        | 0             | 0                  |
| <b>İlaveler/Çıkışlar</b>           | 0               | 0                  | 96.713                              | 0                        | 0             | 96.713             |
| <b>Transfer</b>                    | 0               | 0                  | 0                                   | (451.742)                | 451.742       | 0                  |
| <b>Diğer</b>                       | 0               | 0                  | 0                                   | 0                        | 0             | 0                  |
| <b>Dönem Karı/Zararı</b>           | 0               | 0                  | 0                                   | 0                        | 266.909       | 266.909            |
| <b>31 Aralık 2010</b>              | 4.032.000       | 235.912            | 235.659                             | (1.668.935)              | 266.909       | 3.101.545          |

\*\*\*Ekteki dipnotlar bu mali tabloları tamamlayıcı parçalarıdır.



ih

**BALATACILAR BALATACILIK SAN. VE TIC. A.Ş.**  
**01.01.2009 - 31.12.2009 HESAP DÖNEMİ BAĞIMSIZ DENETİMDEN GEÇMİŞ ÖZSERMAYE DEĞİŞİM TABLOSU**

(Tüm tutarlar TL olarak gösterilmiştir.)

|                             | Ödenmiş<br>Sermaye | Dağıtılmamış<br>Karlar | Kur<br>Farkları | Satılmaya Hazır<br>Finansal Varlık<br>Farkları | Nakit Akış<br>Hedgeleri | Yeniden<br>Değerleme<br>Farkları | Ana Ortaklık<br>Özkaynak<br>Toplamı | Azınlık Payı | Toplam<br>Özkaynak |
|-----------------------------|--------------------|------------------------|-----------------|--|-------------------------|----------------------------------|-------------------------------------|--------------|--------------------|
| 01.01.2009 Açılış Bilançosu | 3.130.707          | (206.373)              |                 |  |                         | 49.900                           |                                     |              | 2.974.234          |
| 2009 Yılında Özkaynakta Mey | 901293             | (1.373.516)            |                 |  |                         | 235.912                          |                                     |              | (236.311)          |
| Sermaye Artırımı            | 0                  | 0                      | 0               | 0  | 0                       | 0                                | 0                                   | 0            | 0                  |
| Temettü Ödemeleri           | 0                  | 0                      | 0               | 0  | 0                       | 0                                | 0                                   | 0            | 0                  |
| Toplam Kapsamli Gelir       | 0                  | 0                      | 0               | 0  | 0                       | 0                                | 0                                   | 0            | 0                  |
| Dağıtılmış Karlara Transfer | 0                  | 0                      | 0               | 0  | 0                       | 0                                | 0                                   | 0            | 0                  |
| 31 Aralık 2009              | 4.032.000          | (1.579.889)            |                 |  |                         | 285.812                          |                                     |              | 2.737.923          |



ih



**BALATACILAR BALATACILIK SANAYİ VE TİC.A.Ş. HESAPLARINA VE SPK'NA GÖRE HAZIRLANAN 31.12.2010 TARİHLİ SOLO MALİ TABLOLARA İLİŞKİN DİPNOTLAR**  
(Birim-Aksi belirtilmedikçe tutarlar TL olarak ifade edilmiştir)

## 1. ŞİRKET'İN ORGANİZASYONU VE FAALİYET KONUSU

Balatacılar Balatacılık Sanayi ve Ticaret Anonim Şirketi Kemal paşa, İZMİR de 20.10.1988 tarihinde kurulmuştur. Şirketin merkezi İzmir' dedir. Şirketin faaliyet konusu otomotiv sanayi yan kuruluşu olarak kampana, fren ve debriyaj balataları imali olmakla birlikte ana faaliyet konusu yanında her nevi balata imali, ithali, yurt içi satış ve yurt dışı ihracatıdır. 12/2010 itibari ile 130 kişi çalışmaktadır. 513-K-4209 no ile İzmir Ticaret Odasına kayıtlıdır. Şirketin sermayesi 4.032.000.-TL'dir. Şirket imalatını yaptığı sanayi ürünlerini Mısır, İran ve Yeni Gine ülkelerine ihraç etmektedir. Şirket sermayesinde %10 ve üzeri paya sahiplik durumu aşağıda tablo halinde sunulmuştur.

| Ortak<br>Adı/Unvanı | 12/2009            |                | 12/2010            |                |
|---------------------|--------------------|----------------|--------------------|----------------|
|                     | Pay Tutarı         | Pay oranı      | Pay Tutarı         | Pay oranı      |
| Ali ÇAKIROĞLU       | 1.610.035.-        | % 39.93        | 950.322.-          | % 23,57        |
| Diğer               | 2.421.965.-        | % 60.07        | 3.081.678.-        | % 76,43        |
| <b>Toplam</b>       | <b>4.032.000.-</b> | <b>%100.00</b> | <b>4.032.000.-</b> | <b>%100.00</b> |

## 2. MALİ TABLOLARIN SUNUMUNA İLİŞKİN ESASLAR

### A.Sunuma İlişkin Esaslar

#### Uygulanan Muhasebe Standartları

Şirket, yasal defterlerini ve yasal finansal tablolarını Türk Ticaret Kanunu ("TTK") ve vergi mevzuatınca belirlenen muhasebe ilkelerine uygun olarak tutmakta ve hazırlamaktadır.

Sermaye Piyasası Kurulu (SPK), 01.01.2008 tarihi ve sonrasında başlayan hesap dönemlerine ait ilk ara dönem finansal raporlardan itibaren geçerli olmak üzere, Seri: XI, No:29 "Sermaye Piyasalarında Finansal Raporlamaya İlişkin Esaslar Tebliği" ile, işletmelerin Avrupa Birliği tarafından kabul edilen haliyle Uluslararası Muhasebe/Finansal Raporlama Standartları'nı (UMS/UFRS) uygulamalarını zorunlu kılmıştır. Bu doğrultuda, zorunlu kılınan standartlara aykırı olmayan ve Türkiye Muhasebe Standartları Kurulu (TMSK) tarafından yayınlanan Türkiye Muhasebe Standartları - Türkiye Finansal Raporlama Standartları (TMS/TFRS)'nin esas alınacağı hükme bağlanmıştır.

Şirket'in finansal tabloları ve ilgili dipnotlar yukarıda bahsedilen SPK'nın geçiş dönemi uygulaması çerçevesinde UMS/UFRS' ye ve SPK tarafından 17 Nisan 2008 tarih ve 11/467 sayılı Kararı uyarınca ile uygulanması zorunlu kılınan formatlara ve bunlara ilişkin açıklamalara uygun olarak sunulmuştur.





BALATACILAR BALATACILIK SANAYİ VE TİC.A.Ş. HESAPLARINA VE SPK'NA GÖRE HAZIRLANAN 31.12.2010 TARİHLİ SOLO MALİ TABLOLARA İLİŞKİN DİPNOTLAR  
(Birim-Aksi belirtilmedikçe tutarlar TL olarak ifade edilmiştir)

Şirketin faaliyetlerini önemli ölçüde etkileyecek mevsimsel ve dönemsel değişiklikler bulunmamaktadır.

### **Kullanılan Para Birimi**

Şirket'in finansal tabloları, faaliyette bulunduğu temel ekonomik çevrede geçerli olan para birimi (fonksiyonel para birimi) ile sunulmuştur. İşletmenin finansal durumu ve faaliyet sonucu, Şirket'in geçerli para birimi ve finansal tablo için sunum para birimi olan TL cinsinden ifade edilmiştir.

### **Enflasyon Muhasebesi Uygulamasına Son Verilmesi**

SPK, 17 Mart 2005 tarihinde almış olduğu bir kararla, Türkiye'de faaliyette bulunan ve SPK mevzuatına uygun finansal tablo hazırlayan şirketler için, 1 Ocak 2005 tarihinden itibaren geçerli olmak üzere enflasyon muhasebesi uygulamasının gerekli olmadığını ilan etmiştir. Dolayısıyla finansal tablolarda, 1 Ocak 2005 tarihinden başlamak kaydıyla, UMSK tarafından yayımlanmış 29 No'lu "Yüksek Enflasyonlu Ekonomilerde Finansal Raporlama" standardı (UMS 29) uygulanmamıştır.

### **Karşılaştırmalı Bilgiler ve Önceki Dönem Tarihli Mali Tabloların Düzeltilmesi**

Mali tablolardaki sayısal veriler önceki dönemle karşılaştırmalı olarak sunulmuştur. Cari dönem mali tabloların sunumu ile uygunluk sağlanması açısından karşılaştırmalı bilgiler gerekli görüldüğünde yeniden sınıflandırılmıştır.

### **Konsolidasyon Esasları**

Şirket'in konsolide ettiği finansal varlığı bulunmamaktadır.

### **Netleştirme/Mahsup**

Finansal tablolardaki varlık ve yükümlülükler UMS/UFERS kapsamında izin verilen ve zorunlu haller dışında birbirinden mahsup edilmemiştir. Gelir ve gider kalemleri de ancak UMS/UFERS kapsamında öngörülmesi halinde birbirinden mahsup edilmiş, aksi halde mahsup edilmemiştir.

### **Yeni ve Revize Edilmiş Uluslararası Finansal Raporlama Standartları**

Şirket cari dönemde Uluslar arası Muhasebe standartları kurulu ( UMSK ) ve UMSK'nın Uluslar arası Finansal Raporlama Yorumları Komitesi (UFRSYK ) tarafından yayınlanan ve 1 Ocak 2010 tarihinden itibaren geçerli olan yeni ve revize edilmiş standartlar ve






**BALATACILAR BALATACILIK SANAYİ VE TİC.A.Ş. HESAPLARINA VE SPK'NA GÖRE HAZIRLANAN 31.12.2010 TARİHLİ SOLO MALİ TABLOLARA İLİŞKİN DİPNOTLAR**  
(Birim-Aksi belirtilmedikçe tutarlar TL olarak ifade edilmiştir)

yorumlardan kendi faaliyet konusu ile ilgili olanları uygulamıştır. Bu yeni ve güncellenmiş standartların ve yorumların uyarlanması şirket'in aşağıdaki alanlarla ilgili olarak muhasebe politikalarından değişikliklere yol açmıştır. 2010 yılında yürürlüğe giren standartlar ile mevcut önceki standartlara getirilen değişik yorumlar :

- UFRS 2 (Değişiklik), " Nakit Olarak Ödenen Hisse Bazlı Ödeme İşlemleri " ( 1 Ocak 2010 tarihinde veya bu tarihten sonra başlayan yıllık raporlama döneminde geçerlidir),
- UFRS 3 (Değişiklik), " İşletme Birleşmeleri " ( 1 Temmuz 2010 tarihinde veya bu tarihten sonra başlayan yıllık raporlama dönemlerinde geçerlidir),
- UFRS 5 (Değişiklik ) "Satış amaçlı elde tutulan duran varlıklar ve durdurulan faaliyetler" (1 Ocak 2010 tarihinde veya bu tarihten sonra başlayan yıllık raporlama döneminde geçerlidir),
- UFRS 7 (Değişiklik) "Finansal Araçlar: açıklamalar" (1 Ocak 2010 tarihinde veya bu tarihten sonra başlayan yıllık raporlama döneminde geçerlidir),
- UMS 1 (Değişiklik) " Finansal tabloların sunumu" (1 Ocak 2010 tarihinde veya bu tarihten sonra başlayan yıllık raporlama döneminde geçerlidir),
- UMS 27 (Değişiklik), " Konsolide ve Konsolide Olmayan Finansal Tablolar" (1 Temmuz 2010 tarihinde veya bu tarihten sonra başlayan yıllık raporlama dönemlerinde geçerlidir),
- UMS 32 (Değişiklik ), "Finansal Araçlar:Sunum" (1 Şubat 2010 tarihinde veya bu tarihten sonra başlayan yıllık raporlama dönemlerinde geçerlidir),
- UMS 36 (Değişiklik ), "Varlıklarda Değer Düşüklüğü " (1 Ocak 2010 tarihinde veya bu tarihten sonra başlayan yıllık raporlama dönemlerinde geçerlidir),
- UFRYK 16, "Finansal Yükümlülüklerin Öz kaynak Araçları Kullanılarak Ödenmesi " (1 Temmuz 2010 tarihinde veya bu tarihten sonra başlayan yıllık raporlama dönemlerinde geçerlidir),





**BALATACILAR BALATACILIK SANAYİ VE TİC.A.Ş. HESAPLARINA VE SPK'NA GÖRE HAZIRLANAN 31.12.2010 TARİHLİ SOLO MALİ TABLOLARA İLİŞKİN DİPNOTLAR**  
(Birim-Aksi belirtilmedikçe tutarlar TL olarak ifade edilmiştir)

Henüz yürürlüğe girmemiş ve şirket tarafından erken uygulanması benimsenmemiş standartlar ile mevcut önceki standartlara getirilen değişiklikler ve yorumlar:

- UFRS 9 " Finansal Araçlar" (1 Ocak 2013 tarihinde veya bu tarihten sonra başlayan yıllık programlama dönemlerinde geçerlidir),
- UMS 1 (Değişiklik) "Mali Tabloların Sunumu" (1 Ocak 2011 Tarihinde veya bu tarihten sonra başlayan yıllık raporlama dönemlerinde geçerlidir),
- UMS 24 (Değişiklik) "İlişkili Taraf Açıklamaları" (1 Ocak 2011 Tarihinde veya bu tarihten sonra başlayan yıllık raporlama dönemlerinde geçerlidir),
- UFRYK 13 (Değişiklik) "Müşteri bağlılık programları" "1 Ocak 2011 tarihinde veya bu tarihten sonra başlayan yıllık raporlama döneminde geçerlidir),
- UFRYK 14 (Değişiklik) "Tanımlanmış fayda Varlığının Sınırı, Asgari fonlama koşulları" "1 Ocak 2011 tarihinde veya bu tarihten sonra başlayan yıllık raporlama döneminde geçerlidir),


Şirket yönetimi yukarıda ki Standart ve Yorumların uygulanmasını gelecek dönemlerde Şirket'in finansal tabloları üzerinde önemli bir etki yaratmayacağı görüşündedir.

### **B. Muhasebe Politikalarında Değişiklikler**

Şirketin finansal durumu, performansı veya nakit akışları üzerindeki işlemlerin ve olayların etkilerinin finansal tablolarda daha uygun ve güvenilir bir şekilde sunulmasını etkileyecek nitelikte muhasebe politikalarında herhangi bir değişiklik yapılmamıştır. Uygulanan muhasebe politikalarında yakın gelecekte bir değişiklik öngörülmektedir.

### **C. Muhasebe Tahminlerindeki Değişiklikler Ve Hatalar**

UMS/UFRS kapsamında muhasebe tahminlerindeki değişiklik; bir varlık veya yabancı kaynağın defter değerinin veya bunların cari durumunun saptanmasından ve gelecekte beklenen fayda ve yükümlülüklerinin değerlendirilmesinden kaynaklanan, dönemsel kullanım tutarının değişimi nedeni ile yapılması gereken düzeltmeleri içerir. Yine UMS/UFRS kapsamında muhasebe tahminlerindeki değişiklikler, yeni bir bilgidir veya gelişmeden kaynaklanır, dolayısıyla, hataların düzeltilmesi anlamına gelmez.







**BALATACILAR BALATACILIK SANAYİ VE TİC.A.Ş. HESAPLARINA VE SPK'NA GÖRE HAZIRLANAN 31.12.2010 TARİHLİ SOLO MALİ TABLOLARA İLİŞKİN DİPNOTLAR**  
(Birim-Aksi belirtilmedikçe tutarlar TL olarak ifade edilmiştir)

UMS/UFRS kapsamında hatalar, finansal tablo kalemlerinin tanınması, ölçülmesi, sunulması ve açıklaması sırasında ortaya çıkar. Eğer finansal tablolar, önemli bir hata veya işletmenin finansal durumunu, finansal performansını veya nakit akışlarını yanlış göstermeye yönelik önemsiz de olsa kasıtlı yapılmış ön bir hatayı içeriyorsa, muhasebe standartlarına uygun değildir. UMS/UFRS kapsamında cari dönemde yapılan hatalar finansal tablolar onaylanmadan önce saptanırsa cari dönemde düzeltilmelidir. Ancak bazı durumlarda hatalar, sonraki dönemlerde fark edilebilir ve bu durumda UMS/UFRS kapsamında geçmişe yönelik hatalar karşılaştırmalı bilgilerde izleyen dönemlere ilişkin finansal tablolarda düzeltilir.

Şirketin ilişikte sunulan finansal tablolarda muhasebe tahminlerinde bir değişiklik ve/veya düzeltme gerektiren hata bulunmamaktadır.

#### **D. Uygulanan Değerleme İlkeleri / Muhasebe Politikaları**


UMS/UFRS kapsamında muhasebe politikaları; finansal tabloların hazırlanmasında ve sunulmasında işletmeler tarafından kullanılan belirli ilkeler, esaslar, gelenekler, kurallar ve uygulamalardır.

##### **a) Hâsılat**

Hâsılat, işletme tarafından uygulanan ticari ıskontolar ve miktar indirimleri de göz önünde tutularak, satış bedelinin gerçeğe uygun değeri ile ölçülmektedir. Bedel, nakit veya nakit benzerleri biçiminde ise hasılat tutarı da alınan veya alınacak olan nakit ya da nakit benzerleri tutarı olmaktadır. Ancak, nakit ve nakit benzerleri girişinin ertelendiği durumlarda; satış bedelinin gerçeğe uygun değeri, gelecekteki tüm tahsilâtların emsal faiz oranı ile ıskonto edilmesi yoluyla belirlenmektedir. Emsal faiz oranı olarak sözleşmede belirlenen oran ve/veya benzer finansal araçlar için geçerli olan faiz oranı alınmaktadır. Satış bedelinin nominal tutarı ile gerçeğe uygun değeri arasındaki fark faiz geliri olarak muhasebeleştirilmektedir.

##### **Mal Satışı:**

Mal satışında hasılat, malın sahipliği ile ilgili önemli risk ve getirilerin alıcıya geçmiş olması, satıcının satışa konu malların idaresiyle sahipliğin veya kontrolün gerektiği şekilde ilgili olmaması, hasılat tutarı ile satışla ilgili olarak katlanılan maliyetlerin güvenilir bir şekilde belirlenebilmesi ve satışa ilişkin ekonomik faydanın satıcı tarafından elde edilebileceğinin muhtemel olması şartlarının bir arada sağlanması durumunda gerçekleşmiş sayılır. Net satışlar, indirimler ve komisyonlar düşüldükten sonra faturalanmış satış bedelinden oluşmaktadır.





**BALATACILAR BALATACILIK SANAYİ VE TİC.A.Ş. HESAPLARINA VE SPK'NA GÖRE HAZIRLANAN 31.12.2010 TARİHLİ SOLO MALİ TABLOLARA İLİŞKİN DİPNOTLAR**  
(Birim-Aksi belirtilmedikçe tutarlar TL olarak ifade edilmiştir)

**Hizmet Satışı:**

Hizmet sunumuna ilişkin bir işlemin güvenilir biçimde tahmin edilebildiği durumlarda, işlemle ilgili hâsılat işlemin bilanço tarihi itibarıyla tamamlanma düzeyi dikkate alınarak finansal tablolara yansıtılmaktadır.

Hizmet sunumuna ilişkin işlemin sonucunun güvenilir biçimde tahmin edilemediği durumlarda, hasılat ancak finansal tablolara yansıtılmış giderlerin geri kazanılabilir tutarı kadar finansal tablolara yansıtılmaktadır.

**Faiz gelir ve gideri**

Faiz gelir ve giderleri gelir tablosunda tahakkuk esasına göre muhasebeleştirilmektedir.

**b) Stoklar**

Stoklar, maliyetin veya net makul değerinin düşük olanı ile değerlendirilir. Stokların maliyeti, stokların yerine getirilişi sırasında oluşan tüm masraflar ve üretimle ilgili bir genel masraf da hesaba katılarak üretime başlayana kadar oluşan tüm masraflardan oluşur.

**c) İlişkili Taraflar**

Bu solo mali tabloların amacı doğrultusunda ortaklar, yönetim kurulu üyeleri, konsolidasyon yapılmayan bağlı ortaklıklar, aileleri ve kendileri tarafından kontrol edilen önemli etkinliğe sahip şirketler "ilişkili taraflar" olarak kabul ve ifade edilmişlerdir. Olağan faaliyetler nedeniyle ilişkili taraflar ile yapılan işlemler genel olarak piyasa koşullarına uygun fiyatlarla gerçekleştirilmiştir.

**d) Maddi Varlıklar**

Maddi duran varlıklar, 1 Ocak 2005 tarihinden önce iktisap edilen kalemler için TL'nin 31 Aralık 2004 tarihindeki alım gücüyle ifade edilen düzeltilmiş elde etme maliyetleri üzerinden, 1 Ocak 2005 tarihinden sonra iktisap edilen kalemler için ise elde etme maliyetlerinden birikmiş amortismanın ve mevcutsa kalıcı değer düşüklüğünün düşülmesi ile gösterilmektedir.

Maddi varlıklar, 31 Aralık 2010 tarihindeki satın alma gücü ile ifade edilen elde etme maliyetlerinden birikmiş amortismanın düşülmesi ile gösterilmektedir. Maddi varlıklar doğrusal ve azalan bakiyeler yöntemiyle amortismanına tabi tutulmuştur. Arsa, faydalı ömrünün sınırsız kabul edilmesinden dolayı amortismanına tabi tutulmamaktadır. Mali varlıkların amortisman dönemleri aşağıda belirtilmiştir:





**BALATACILAR BALATACILIK SANAYİ VE TİC.A.Ş. HESAPLARINA VE SPK'NA GÖRE HAZIRLANAN 31.12.2010 TARİHLİ SOLO MALİ TABLOLARA İLİŞKİN DİPNOTLAR**  
(Birim-Aksi belirtilmedikçe tutarlar TL olarak ifade edilmiştir)

|                           |           |
|---------------------------|-----------|
| Binalar                   | 25-50 yıl |
| Makine, Tesis ve Cihazlar | 4-25 yıl  |
| Taşıtlar                  | 5-10 yıl  |
| Demirbaşlar               | 5-15 yıl  |

Maddi varlıklar, kapasitelerinin tam olarak kullanmaya hazır olduğu ve fiziksel durumlarının belirlenen üretim kapasitelerini karşılayacağı durumlarda aktifleştirilir ve itfa edilmeye başlanırlar.

Varlıkların kayıtlı değeri, tahmini ikame değerinden daha yüksek olduğu takdirde, karşılık ayırmak suretiyle ikame değerine indirgenmektedir. Gayrimenkuller ve yapılmakta olan yatırımlar için değer düşüklüğü bağımsız ekspertiz firmalarının değerlendirme raporları esas alınarak belirlenir. Sabit kıymetlerin tamir bakım ve onarımı için harcanan tutarlar gider kaydedilmektedir. Maddi varlıkların elden çıkarılması sonucu oluşan kar ve zararlar ilgili gelir ve gider kaydedilmektedir. Maddi varlıkların elden çıkarılması sonucu oluşan kar ve zararlar ilgili gelir ve gider hesaplarına dahil edilirler.

**e) Maddi Olmayan Duran Varlıklar**

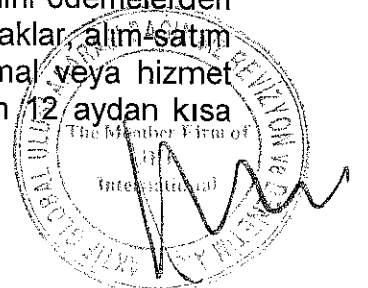
Maddi olmayan varlıklar, 31 Aralık 2010 tarihindeki satın alma gücü ile ifade edilen elde etme maliyetinden kayda alınır. 1 Ocak 2005 tarihinden önce iktisap edilen kalemler için TL'nin 31 Aralık 2004 tarihindeki alım gücüyle ifade edilen düzeltilmiş elde etme maliyetleri üzerinden, 1 Ocak 2005 tarihinden sonra iktisap edilen kalemler için ise elde etme maliyetlerinden birikmiş amortismanın ve mevcutsa kalıcı değer düşüklüğünün düşülmesi ile gösterilmektedir. Özel maliyetler kiralama sözleşmesi süresi içerisinde, diğer maddi olmayan varlıklar ise faydalı ömürleri esas alınarak itfa edilirler.

**f) Maddi ve Maddi Olmayan Duran Varlıklarda Değer Düşüklüğü**

Şirket, her bilanço tarihinde maddi ve maddi olmayan duran varlıklarının, maliyet değerinden birikmiş amortismanlar ve itfa payları düşülerek bulunan defter değerine ilişkin değer kaybının olduğuna dair herhangi bir gösterge olup olmadığını analize tabi tutmaktadır. Eğer böyle bir gösterge mevcutsa, değer düşüklüğü tutarını belirleyebilmek için o varlığın geri kazanılabilir tutarı tahmin edilmektedir.

**g) Finansal Araçlar**

Krediler ve alacaklar, etkin bir piyasada kota olmayan ve sabit veya belirli ödemelerden oluşan türev olmayan finansal varlıklardan oluşmaktadır. Krediler ve alacaklar, alım-satım amacıyla tutulmadan, Şirketin herhangi bir borçluya doğrudan para, mal veya hizmet tedarik ettiğinde ortaya çıkmaktadır. Vadeleri bilanço tarihinden itibaren 12 aydan kısa





**BALATACILAR BALATACILIK SANAYİ VE TİC.A.Ş. HESAPLARINA VE SPK'NA GÖRE HAZIRLANAN 31.12.2010 TARİHLİ SOLO MALİ TABLOLARA İLİŞKİN DİPNOTLAR**  
(Birim-Aksi belirtilmedikçe tutarlar TL olarak ifade edilmiştir)

ise, bu varlıklar dönen varlıklar içinde, 12 aydan fazla ise duran varlıklar içinde gösterilmektedir. Krediler ve alacaklar, ilgili tutarların işlem masrafları çıkarıldıktan sonraki değerleri ile kaydedilir. Krediler ve alacaklar sonradan etkin faiz yöntemi kullanılarak iskonto edilmiş maliyet değeri üzerinden gösterilir.

#### **h) Kur Değişiminin Etkileri**

Dönem içinde gerçekleşen dövizli işlemler, işlem tarihlerinde geçerli olan döviz kurları üzerinden çevrilmiştir. Döviz dayalı parasal varlıklar ve yükümlülükler dönem sonunda geçerli olan döviz alış kuru üzerinden çevrilmiştir. Döviz dayalı parasal varlık ve yükümlülüklerin çevrimlerinden doğan kur kazancı veya zararları, gelir tablosuna yansıtılmıştır.

#### **i) Hisse Başına Kazanç**

Solo gelir tablosunda belirtilen hisse başına kazanç, net dönem karından veya zararından adi hisse senedi sahiplerine isabet eden kısmın, dönem içindeki ağırlıklı ortalama adi hisse senedi sayısına bölünmesiyle hesaplanır.

Türkiye'de şirketler sermayelerini, hissedarlarına geçmiş yıl karlarından dağıttıkları "bedelsiz hisse" yolu ile arttırmaktadırlar. Bu tip "bedelsiz hisse" gibi değerlendirilir. Buna göre, bu hesaplamalarda kullanılan ağırlıklı ortalama hisse sayısı, söz konusu hisse senedi dağıtımlarının geçmişe dönük etkileri de dikkate alınarak bulunmuştur.

#### **j) Bilanço Tarihinden Sonraki Olaylar**

Bilanço tarihinden sonraki olaylar; kara ilişkin herhangi bir duyuru veya diğer seçilmiş finansal bilgilerin kamuya açıklanmasından sonra ortaya çıkmış olsalar bile, Bilanço tarihi ile Bilançonun yayımı için yetkilendirilme tarihi arasında işletme lehine veya aleyhine ortaya çıkan olayları ifade eder.

Şirket, Bilanço tarihinden sonraki düzeltme gerektiren olayların ortaya çıkması durumunda, mali tablolara alınan tutarları bu yeni duruma uygun şekilde düzeltir.

#### **k) Karşılıklar, Koşullu Yükümlülükler ve Koşullu Varlıklar**

##### **Karşılıklar**

Geçmiş olaylardan kaynaklanan mevcut bir hukuki veya zımni yükümlülüğün bulunması ve yükümlülüğün yerine getirilmesi için ekonomik fayda içeren kaynakların Sirketten çıkmalarının muhtemel olması ve yükümlülük tutarının güvenli bir biçimde tahmin ediliyor olması durumunda finansal tablolarda karşılık ayrılmaktadır. Karşılıklar, bilanço tarihi





**BALATACILAR BALATACILIK SANAYİ VE TİC.A.Ş. HESAPLARINA VE SPK'NA GÖRE HAZIRLANAN 31.12.2010 TARİHLİ SOLO MALİ TABLOLARA İLİŞKİN DİPNOTLAR**  
(Birim-Aksi belirtilmedikçe tutarlar TL olarak ifade edilmiştir)

İtibariyle yükümlülüğün yerine getirilmesi için yapılacak harcamanın Şirket yönetimi tarafından yapılan en gerçekçi tahminine göre hesaplanmakta ve etkisinin önemli olduğu durumlarda bugünkü değerine indirmek için ıskonto edilmektedir.

**Koşullu Yükümlülükler**

Bu gruba giren yükümlülükler, geçmiş olaylardan kaynaklanan ve mevcudiyeti işletmenin tam olarak kontrolünde bulunmayan bir veya daha fazla kesin mahiyette olmayan olayın ileride gerçekleşip gerçekleşmemesi ile mevcudiyeti teyit edilebilecek olan yükümlülükler koşullu yükümlülükler olarak değerlendirilmekte ve finansal tablolara dahil edilmemektedir. Çünkü, yükümlülüğün yerine getirilmesi için, ekonomik fayda içeren kaynakların işletmeden çıkma ihtimali bulunmamakta veya yükümlülük tutarı yeterince güvenilir olarak ölçülememektedir. Şirket ekonomik fayda içeren kaynakların işletmeden çıkmaları ihtimali çok uzak olmadıkça, koşullu yükümlülüklerini finansal tablo dipnotlarında göstermektedir.

**Koşullu Varlıklar**

Şirkette geçmiş olaylardan kaynaklanan ve mevcudiyeti işletmenin tam anlamıyla kontrolünde bulunmayan bir veya daha fazla kesin olmayan olayın gerçekleşip gerçekleşmemesi ile teyit edilecek olan varlık, koşullu varlık olarak değerlendirilmektedir. Ekonomik fayda içeren kaynakların işletmeye girişi kesin değil ise koşullu varlıklar finansal tablo dipnotlarında açıklanmaktadır.


Karşılık tutarının ödenmesi için kullanılan ekonomik faydaların tamamının ya da bir kısmının üçüncü taraflarca karşılanmasının beklendiği durumlarda tahsil edilecek olan tutar, bu tutarın geri ödemesinin kesin olması ve tutarın güvenilir bir şekilde hesaplanması durumunda, bir varlık olarak muhasebeleştirilmekte ve raporlanmaktadır.

**1) Kiralama İşlemleri**

Finansal kiralama yoluyla elde edilen maddi varlık, varlığın kiralama döneminin başındaki rayiç değerinden veya asgari kira ödemelerinin o tarihte indirgenmiş değerinden düşük olanı üzerinden kaydedilir. Her bir kira ödemesi, finansal kiralama borcu üzerinde sabit bir oranın elde edilmesi amacıyla borç ve finansal giderler arasında tahsis edilir. Finansman giderleri, kira dönemi boyunca gelir tablosuna gider olarak yansıtılır.

Mülkiyete ait risk ve getirilerin önemli bir kısmının kiralayana ait olduğu kiralama işlemi, faaliyet kiralaması olarak sınıflandırılır. Faaliyet kiralaması (kiralayandan alınan teşvikler düşüldükten sonra) altında yapılan ödemeler, kira dönemi boyunca doğrusal yöntem ile gelir tablosuna gider olarak kaydedilir.

Ancak şirketin kiralama işlemi yoktur.





**BALATACILAR BALATACILIK SANAYİ VE TİC.A.Ş. HESAPLARINA VE SPK'NA GÖRE HAZIRLANAN 31.12.2010 TARİHLİ SOLO MALİ TABLOLARA İLİŞKİN DİPNOTLAR**  
(Birim-Aksi belirtilmedikçe tutarlar TL olarak ifade edilmiştir)

**m) Muhasebe Politikaları, Muhasebe Tahminlerinde Değişiklik ve Hatalar**

Muhasebe politikalarında yapılan önemli değişiklikler ve tespit edilen önemli muhasebe hataları geriye dönük olarak uygulanır ve önceki dönem mali tabloları yeniden düzenlenir. Muhasebe tahminlerindeki değişiklikler, yalnızca bir döneme ilişkinse, değişiklik yapıldığı cari dönemde, gelecek dönemlere ilişkin ise, hem değişikliğin yapıldığı dönemde hem de gelecek dönemde, ileriye yönelik olarak uygulanır.

**n) Finansal Bilgilerin Bölümlere Göre Raporlanması**

Şirketin faaliyetleri tek bir üretim alanında yoğunlaştığından bölümler bazında raporlamaya ihtiyaç yoktur.

**o) Kıdem Tazminatı**

Şirket, yürürlükte olan İş Kanunu çerçevesinde en az bir yıl hizmet verdikten sonra emeklilik nedeniyle işten ayrılan veya istifa ve kötü davranış dışındaki nedenlerle işine son verilen personele belirli miktarda Kıdem Tazminatı ödemekle yükümlüdür. 01 Ocak 1999 tarihinden itibaren uygulanması öngörülen UMS 19 Emeklilik tazminatları yöntemi ile, gelecek dönemde hak edilecek olan kıdem tazminatı tutarı, tahmin edilen enflasyon oranı ile uygun olan bir iskonto oranının neti üzerinden bilanço tarihindeki değerine getirilmektedir. Gelecekte olacağı tahmin edilen kayıplar dikkate alınır.

**p) Nakit ve Nakit Benzerleri**

Hazır değerler, nakit ve banka mevduatı ile tutarı belirli nakde kolayca çevrilebilen kısa vadeli ve yüksek likiditeye sahip ve değerindeki değişim riski önemsiz olan ve vadesi 3 ay veya daha kısa olan yatırımları içermektedir.

**q) Ticari Alacak ve Borçlar**

Bu grupta raporlanan alacaklar ve borçlar şirketin portföy işletmeciliği esas faaliyeti çerçevesindeki takas alacaklarını ve borçlarını ifade etmektedir. Şirket'in ticari alacakları ve diğer alacakları, ilk kayıt tarihinde gerçeğe uygun değerleri ile kayda alınmaktadır. Kayda alma tarihinden sonraki raporlama dönemlerinde, etkin faiz yöntemi kullanılarak iç verim değeri üzerinden gösterilmişlerdir. (Not 6)

Verilen ve alınan depozito ve teminatlar bu kalem altında değil, diğer alacaklarda ve borçlarda raporlanmaktadır. Bu alacak ve borçların, ilişkili taraflardan olan kısmı, ilişkili taraf işlemleri dipnotunda açıklanmaktadır.





**BALATACILAR BALATACILIK SANAYİ VE TİC.A.Ş. HESAPLARINA VE SPK'NA GÖRE HAZIRLANAN 31.12.2010 TARİHLİ SOLO MALİ TABLOLARA İLİŞKİN DİPNOTLAR**  
(Birim-Aksi belirtilmedikçe tutarlar TL olarak ifade edilmiştir)

Şirketin ticari alacakları, şüpheli ticari alacak karşılığı düşüldükten sonra indirgenmiş net değerlerini ifade etmektedir. Vadesi gelmiş alacakların tahsil edilemeyeceğine dair somut bir gösterge olması durumunda şüpheli alacak karşılığı ayrılmaktadır. Tahsili tamamen mümkün olmayan alacaklar ise tespit edildikleri durumlarda tamamen kayıtlardan silinirler. Ticari borçlar bilançoda gerçeğe uygun değerlerini yansıtan indirgenmiş maliyet değerleri ile raporlanır.

**r) Diğer Alacaklar ve Borçlar**

Ticari alacak ve borç sınıfına girmeyen diğer alacak ve borçlar bu kalemlerde gösterilir. Örneğin, verilen depozito ve teminatlar, ilişkili taraflardan ticari olmayan alacaklar, vergi dairelerinden alacaklar, diğer çeşitli alacaklar, şüpheli diğer alacaklar, vb. Burada tanımlanan herhangi bir borç sınıfına girmeyen diğer borçlar bu kalemde gösterilir. Örneğin; tedarikçi veya müşteri sıfatı taşımayan ilişkili taraflara borçlar, alınan depozito ve teminatlar, kamu otoritelerine borçlar, diğer çeşitli borçlar.

**s) Diğer Varlık ve Yükümlülükler**

**Diğer Dönen/Duran Varlık**


Bilançoda yer alan diğer varlık sınıflarına girmeyen, gelecek aylara/yıllara ait giderler ve gelir tahakkukları, peşin ödenen vergiler ve fonlar, sipariş avansları, iş avansları, personel avansları, devreden KDV, diğer KDV, indirilen KDV, sayım tesellüm noksanları, diğer çeşitli dönen/duran varlıklar gibi hesaplar Diğer Dönen/Duran Varlıklar kaleminde raporlanır.

**Diğer Kısa/Uzun Vadeli Yükümlülükler**

Gelecek aylara ait (ertelenmiş) gelirler ve diğer gider tahakkukları, sayım tesellüm fazlaları, diğer çeşitli borç ve yükümlülükler gibi kalemler burada raporlanır.

**t) Finansal Borçlar**

Krediler, alındıkları tarihlerde, alınan kredi tutarından işlem masrafları çıkarıldıktan sonraki değerleriyle kaydedilir. Krediler, sonradan etkin faiz yöntemi kullanılarak iskonto edilmiş maliyet değeri üzerinden belirtilir. İşlem masrafları düşüldükten sonra kalan tutar ile iskonto edilmiş maliyet değeri arasındaki fark, gelir tablosuna kredi dönemi süresince finansman maliyeti olarak yansıtılır. Kredilerden kaynaklanan finansman maliyeti, oluştuğunda gelir tablosuna kaydedilir.





**BALATACILAR BALATACILIK SANAYİ VE TİC.A.Ş. HESAPLARINA VE SPK'NA GÖRE HAZIRLANAN 31.12.2010 TARİHLİ SOLO MALİ TABLOLARA İLİŞKİN DİPNOTLAR**  
(Birim-Aksi belirtilmedikçe tutarlar TL olarak ifade edilmiştir)

**u) Kurum Kazancı Üzerinden Hesaplanan Vergiler**

Şirket, dönem sonuçları üzerinden cari ve ertelenmiş vergileri hesaplamaktadır. Hazırlanan mali tablolarda, Şirketin yıl sonu itibarıyla dönem sonuçlarına dayanılarak kanunen kabul edilmeyen giderler, indirimler ve istisnalar dikkate alınarak bulunan matrah üzerinden bilanço tarihinde geçerli olan vergi oranları kullanılıp Kurumlar Vergisi hesaplanarak karşılık ayrılmaktadır.

Ertelenmiş vergi aktifi ve pasifi, bazı gelir ve gider kalemlerin muhasebe ve vergisel açılardan farklı değerlendirmeleri sonucunda ortaya çıkan zamanlama farklılıklarını baz alarak, yükümlülük metoduna göre hesaplanmaktadır.

Ertelenmiş vergi varlıkların oluşturduğu veya yükümlülüklerin yerine getirildiği dönemde geçerli olan vergi oranları üzerinden hesaplanır. Ödenecek kurumlar vergisi tutarları, peşin ödenen kurumlar vergisi tutarlarıyla, ilişkili olduğundan netleştirilmektedir.

Ertelenen vergi yükümlülüğü vergilendirilebilir geçici farkların tümü için hesaplanırken, indirilebilir geçici farklardan oluşan ertelenen vergi varlıkları, gelecekte vergiye tabi kar elde etmek suretiyle bu farklardan yararlanmanın kuvvetle muhtemel olması şartıyla hesaplanmaktadır.

Aynı ülkenin vergi mevzuatına tabi olmak şartıyla ve cari vergi varlıklarının cari vergi yükümlülüklerinden mahsup edilmesi konusunda yasal olarak uygulanabilir bir hakkın bulunması durumunda ertelenen vergi varlıkları ve ertelenen vergi yükümlülükleri, karşılıklı olarak birbirinden mahsup edilir.

**v) Devlet Teşvik ve Yardımları**

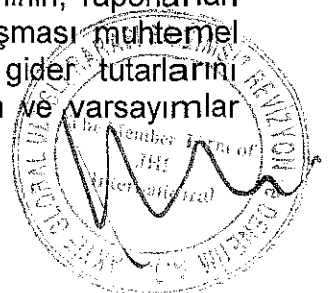
Yoktur.

**w) Nakit Akımının Raporlanması**

Şirket net varlıklarındaki değişimleri, finansal yapısını ve nakit akımlarının tutar ve zamanlamasını değişen şartlara göre yönlendirme yeteneği hakkında mali tablo kullanıcılarına bilgi vermek üzere, nakit akım tablolarını düzenlemektedir.

**E. Önemli Muhasebe Değerlendirme, Tahmin Ve Varsayımları**

Finansal tabloların UMS/UFRS' ye göre hazırlanmasında Şirket yönetiminin, raporlanan varlık ve yükümlülük tutarlarını etkileyecek, bilanço tarihi itibarı ile oluşması muhtemel yükümlülük ve taahhütleri ve raporlama dönemi itibarıyla gelir ve gider tutarlarını belirleyen varsayımlar ve tahminler yapması gerekmektedir. Bu tahmin ve varsayımlar







**BALATACILAR BALATACILIK SANAYİ VE TİC.A.Ş. HESAPLARINA VE SPK'NA GÖRE HAZIRLANAN 31.12.2010 TARİHLİ SOLO MALİ TABLOLARA İLİŞKİN DİPNOTLAR**  
(Birim-Aksi belirtilmedikçe tutarlar TL olarak ifade edilmiştir)

Şirket yönetiminin mevcut olaylar ve işlemlere ilişkin en iyi bilgilerine dayanmasına rağmen fiili sonuçlar ile farklılık gösterebilmektedir. Tahminler düzenli olarak gözden geçirilmekte, gerekli düzeltmeler yapılmakta ve gerçekleştikleri dönem gelir tablosunda yansıtılmaktadırlar.

### 3. NAKİT VE NAKİT BENZERLERİ

|                                       | 31.12.2010     | 31.12.2009    |
|---------------------------------------|----------------|---------------|
| Kasa                                  | 400            | 1.572         |
| Banka                                 |                |               |
| -Mevduat Vadesiz                      | 321.181        | 49.918        |
| Hazır Değerler                        | 3.890          | 390           |
| <b>Nakit ve benzeri varlıklar top</b> | <b>325.471</b> | <b>51.880</b> |

Yıl içindeki yabancı para cinsinden işlemler, işlemlerin yapıldığı tarihteki geçerli olan kurlar ile Türk Lirasına çevrilmektedir. Şirketin Bilanço dönemindeki banka mevcutları, 31.12.2009 ve 31.12.2010 tarihli T.C.Merkez Bankası döviz kurları kullanılarak değerlemeye tabi tutulmuştur. Yabancı para cinsinden olan kalemlerin çevrimi sonucunda çıkan gelir ve giderler gelir tablosunda gelir ve gider hesap kalemlerine dahil edilmiştir.


### 4. FİNANSAL YATIRIMLAR


#### Finansal Yatırımlar Kısa Vadeli

Şirketin 31.12.2009 ve 31.12.2010 tarihi itibarıyla her hangi bir finansal yatırımı bulunmamaktadır.

#### Finansal Yatırımlar Uzun Vadeli

| Finansal Varlıklar       | 31.12.2010       | 31.12.2009       |
|--------------------------|------------------|------------------|
| Berka Balata A.Ş.        | 2.557.634        | 2.535.634        |
| Değer Düşüklük Karşılığı | (1.125.760)      | (1.362.929)      |
| <b>Toplam</b>            | <b>1.431.874</b> | <b>1.172.705</b> |






BALATACILAR BALATACILIK SANAYİ VE TİC.A.Ş. HESAPLARINA VE SPK'NA GÖRE  
HAZIRLANAN 31.12.2010 TARİHLİ SOLO MALİ TABLOLARA İLİŞKİN DİPNOTLAR  
(Birim-Aksi belirtilmedikçe tutarlar TL olarak ifade edilmiştir)

## 5. FİNANSAL BORÇLAR

### Finansal Borçlar

#### Kısa Vadeli

| Kısa Vadeli Krediler               | 31.12.2010       | 31.12.2009       |
|------------------------------------|------------------|------------------|
| TL Krediler                        |                  |                  |
| YKB                                | 102.323          | 65.800           |
| Halk Bankası                       | 580              | 1.257.969        |
| Ak Bank                            | 0                | 19.509           |
| Vakıfbank                          | 24.733           | 56.105           |
| İş Bankası-Bornova ŞB.             | 523.148          | 539.579          |
| Halk Bankası (Taksitli Kredi)      | 990.702          | 478.878          |
| Finans Bank                        | 157.382          | 0                |
| <b>Toplam</b>                      | <b>1.798.868</b> | <b>2.417.840</b> |
| USD Krediler                       |                  |                  |
| Halk Bankası                       | 307.520          | 0                |
| <b>Toplam</b>                      | <b>307.520</b>   | <b>0</b>         |
| EURO Krediler                      |                  |                  |
| Halk Bankası                       | 68.504           | 0                |
| <b>Toplam</b>                      | <b>68.504</b>    | <b>0</b>         |
| <b>Kısa V.Finansal BorçToplamı</b> | <b>2.174.892</b> | <b>2.417.840</b> |





BALATACILAR BALATACILIK SANAYI VE TIC.A.Ş. HESAPLARINA VE SPK'NA GÖRE  
HAZIRLANAN 31.12.2010 TARİHLİ SOLO MALİ TABLOLARA İLİŞKİN DİPNOTLAR  
(Birim-Aksi belirtilmedikçe tutarlar TL olarak ifade edilmiştir)


**Finansal Borçlar**  
**Uzun Vadeli**

| Uzun Vadeli Krediler                | 31.12.2010       | 31.12.2009     |
|-------------------------------------|------------------|----------------|
| TL Krediler                         |                  |                |
| Halk Bankası                        | 788.058          | 238.163        |
| Finans Bank                         | 234.617          | 0              |
| YKB                                 | 56.176           | 0              |
| <b>Toplam</b>                       | <b>1.078.851</b> | <b>238.163</b> |
| EURO Krediler                       |                  |                |
| Halk Bankası                        | 137.006          | 0              |
| <b>Toplam</b>                       | <b>137.006</b>   | <b>0</b>       |
| <b>Uzun V.Finansal Borç Toplamı</b> | <b>1.215.857</b> | <b>238.163</b> |

**6. TİCARİ ALACAK VE BORÇLAR**

**Ticari Alacaklar**  
**Kısa Vadeli**

|                                 | 31.12.2010       | 31.12.2009       |
|---------------------------------|------------------|------------------|
| Alicılar                        | 1.604.909        | 1.102.388        |
| Alacak Senetleri                | 3.469.857        | 3.138.304        |
| Tahakkuk Etmemiş F.Geliri(-)    | (221.694)        | (210.422)        |
| Şüpheli Ticari Alacak           | 0                | 446.162          |
| Şüpheli Ticari Alacak Karşılığı | 0                | (446.162)        |
| <b>Toplam</b>                   | <b>4.853.072</b> | <b>4.030.270</b> |





BALATACILAR BALATACILIK SANAYİ VE TİC.A.Ş. HESAPLARINA VE SPK'NA GÖRE HAZIRLANAN 31.12.2010 TARİHLİ SOLO MALİ TABLOLARA İLİŞKİN DİPNOTLAR  
(Birim-Aksi belirtilmedikçe tutarlar TL olarak ifade edilmiştir)

**Ticari Borçlar**  
**Kısa Vadeli**

|                                 | 31.12.2010       | 31.12.2009       |
|---------------------------------|------------------|------------------|
| Satıcılar                       | 2.313.274        | 1.176.720        |
| Borç Senetleri                  | 1.704.436        | 1.767.573        |
| Tahakkuk Etmemiş Fin. Gideri(-) | (33.733)         | (58.824)         |
| <b>Toplam</b>                   | <b>3.983.977</b> | <b>2.885.469</b> |

**7. DİĞER ALACAKLAR VE BORÇLAR**

**Diğer Alacaklar**  
**Kısa Vadeli**

|                         | 31.12.2010   | 31.12.2009    |
|-------------------------|--------------|---------------|
| Personelden Alacaklar   | 4.194        | 0             |
| Diğer Çeşitli Alacaklar | 0            | 15.573        |
| <b>Toplam</b>           | <b>4.194</b> | <b>15.573</b> |

**Diğer Alacaklar**  
**Uzun Vadeli**

|                       | 31.12.2010    | 31.12.2009   |
|-----------------------|---------------|--------------|
| Personelden Alacaklar | 13.700        | 0            |
| Ver. Depozito ve Tem. | 3.550         | 3.550        |
| <b>Toplam</b>         | <b>17.250</b> | <b>3.550</b> |





**BALATACILAR BALATACILIK SANAYİ VE TİC.A.Ş. HESAPLARINA VE SPK'NA GÖRE HAZIRLANAN 31.12.2010 TARİHLİ SOLO MALİ TABLOLARA İLİŞKİN DİPNOTLAR**  
(Birim-Aksi belirtilmedikçe tutarlar TL olarak ifade edilmiştir)

**Diğer Borçlar**

**Kısa Vadeli**

31.12.2010

31.12.2009

**Ortaklara Borçlar**

Personele Borçlar

105.950

80.305

Diğer Çeşitli Borçlar

66.329

5.285

**Toplam**

**172.279**

**85.590**

**8. STOKLAR**

**Stoklar**

31.12.2010

31.12.2009

İlk Madde Malzeme

782.828

629.655

Yarı Mamuller

1.299.416

1.140.888

Mamuller

1.353.905

957.124

Ticari Mallar

290.429


264.920

**Toplam**

**3.726.578**


**2.992.587**

**9. MADDİ VARLIKLAR**



**BALATACILAR BALATACILIK SANAYI VE TIC.A.S. HESAPLARINA VE SPK'NA GÖRE HAZIRLANAN 31.12.2010 TARİHLİ SOLO MALİ TABLOLARA İLİŞKİN DİPNOTLAR**  
(Birim-Aksi belirtilmedikçe tutarlar TL olarak ifade edilmiştir)

|                              | Arazi ve       |                | Yer altı ve   |                | Tesis Makine   |          | Yapılmakta    |                  | Toplam             |
|------------------------------|----------------|----------------|---------------|----------------|----------------|----------|---------------|------------------|--------------------|
|                              | Arsalar        | Arsalar        | Yer Üstü Düz. | Binalar        | Cihaz          | Taşıtlar | Demirbaşlar   | Olan Yat         |                    |
| 01.01.2009 itibarıyla        | 128.281        | 128.281        | 33.543        | 1.081.611      | 4.428.815      | 89.960   | 312.981       | 1.145.560        | <b>7.220.751</b>   |
| Girişler                     | 0              | 0              | 0             | 0              | 60.902         | 0        | 0             | 323.019          | <b>383.921</b>     |
| Çıkışlar                     | 0              | 0              | 0             | 0              | 0              | 0        | 0             | 0                |                    |
| <b>31.12.2009</b>            | 128.281        | 128.281        | 33.543        | 1.081.611      | 4.489.717      | 89.960   | 312.981       | 1.468.579        | <b>7.604.672</b>   |
| Brik.Amort                   |                |                |               |                |                |          |               |                  | <b>(3.822.418)</b> |
| Net Değer                    |                |                |               |                |                |          |               |                  | <b>3.782.254</b>   |
| <b>01.01.2010 itibarıyla</b> | 128.281        | 128.281        | 33.543        | 1.081.611      | 4.489.717      | 89.960   | 312.981       | 1.468.579        | <b>7.604.672</b>   |
| Girişler                     | 0              | 0              | 0             | 0              |                | 0        | 11.846        | 190.513          | <b>202.359</b>     |
| Çıkışlar                     | 0              | 0              | 0             | 0              | (57.204)       | 0        | 0             | 0                | <b>(57.204)</b>    |
| <b>31.12.2010</b>            | 128.281        | 128.281        | 33.543        | 1.081.611      | 4.432.513      | 89.960   | 324.827       | 1.659.092        | <b>7.749.827</b>   |
| Brik.Amort                   | 0              | 0              | (31.738)      | (423.085)      | (4.092.546)    | (89.960) | (302.320)     | 0                | <b>(4.939.649)</b> |
| Net Değer                    | <b>128.281</b> | <b>128.281</b> | <b>1.805</b>  | <b>658.526</b> | <b>339.967</b> | <b>0</b> | <b>22.507</b> | <b>1.659.092</b> | <b>2.810.178</b>   |






BALATACILAR BALATACILIK SANAYİ VE TİC.A.Ş. HESAPLARINA VE SPK'NA GÖRE HAZIRLANAN 31.12.2010 TARİHLİ SOLO MALİ TABLOLARA İLİŞKİN DİPNOTLAR  
(Birim-Aksi belirtilmedikçe tutarlar TL olarak ifade edilmiştir)

## 10. MADDİ OLMAYAN VARLIKLAR

|                       | Haklar       | Diğ. Maddi<br>Olmayan D. Varl | Toplam          |
|-----------------------|--------------|-------------------------------|-----------------|
| 01.01.2009 itibarıyla | 22.339       | 0                             | <b>22.339</b>   |
| Girişler              | 0            | 0                             | <b>0</b>        |
| Çıkışlar              |              |                               |                 |
| 31.12.2009            | 22.339       | 0                             | <b>22.339</b>   |
| Brikmiş Amortisman    | (20.026)     |                               | <b>(20.026)</b> |
| Net Değer             | <b>2.313</b> | <b>0</b>                      | <b>2.313</b>    |
| 01.01.2010 itibarıyla | 22.339       | 0                             | <b>22.339</b>   |
| Girişler              | 1.591        | 0                             | <b>1.591</b>    |
| Çıkışlar              |              |                               |                 |
| 31.12.2010            | 23.930       | 0                             | <b>23.930</b>   |
| Brik. Amort           | (21.416)     |                               | <b>(21.416)</b> |
| Net Değer             | <b>2.514</b> | <b>0</b>                      | <b>2.514</b>    |

## 11. KARŞILIKLAR, ŞARTA BAĞLI VARLIKLAR VE YÜKÜMLÜLÜKLER

| Teminat Mektupları         | 31.12.2010    | 31.12.2009    |
|----------------------------|---------------|---------------|
| Verilen Teminat Mektupları | 18.240        | 18.240        |
| <b>Toplam</b>              | <b>18.240</b> | <b>18.240</b> |





BALATACILAR BALATACILIK SANAYİ VE TİC.A.Ş. HESAPLARINA VE SPK'NA GÖRE HAZIRLANAN 31.12.2010 TARİHLİ SOLO MALİ TABLOLARA İLİŞKİN DİPNOTLAR  
(Birim-Aksi belirtilmedikçe tutarlar TL olarak ifade edilmiştir)

## 12. ÇALIŞANLARA SAĞLANAN FAYDALAR

Türk İş Kanununa göre, Şirket bir yılını doldurmuş olan ve Şirketle ilişkisi kesilen veya emekli olan, 25 hizmet (kadınlarda 20) yılını dolduran ve emekliliğini kazanan, askere çağrılan veya vefat eden personeli için kıdem tazminatı ödemekle mükelleftir.

Ödenecek tazminatı her hizmet yılı için bir aylık brüt maaş kadardır ve bu tutar 31.12.2010 tarihi itibarıyla 2.517,01.-TL (31.12.2009 için 2.365,16.-TL) ile sınırlandırılmıştır.

Kıdem tazminatı karşılığı çalışanların emekliliği halinde ödenmesi gereken muhtemel yükümlülüğün bugünkü değerinin aktüer öngörüler doğrultusunda tahmin edilmesiyle hesaplanır.


Kıdem tazminatı karşılığının dönem içindeki hareketleri aşağıdaki gibidir.

|                  | 31.12.2010     | 31.12.2009     |
|------------------|----------------|----------------|
| Ocak 01          | 600.343        | 360.565        |
| Yıl içi hareket  | (88.636)       | 239.778        |
| <b>Aralık 31</b> | <b>511.707</b> | <b>600.343</b> |

## 13. DİĞER DÖNEN-DURAN VARLIKLAR VE KISA-UZUN VADELİ YÜKÜMLÜLÜKLER

### DİĞER DÖNEN VARLIKLAR

|                                | 31.12.2010     | 31.12.2009    |
|--------------------------------|----------------|---------------|
| Gelecek Ay.Ait Gid.ve Gel.Tah. | 2.557          | 1.964         |
| Verilen Sipariş Avansları      | 107.155        | 75.976        |
| Diğer KDV                      | 12.699         | 13.110        |
| Personel Avansları             | 10.563         | 2.283         |
| <b>Toplam</b>                  | <b>132.974</b> | <b>93.333</b> |







BALATACILAR BALATACILIK SANAYI VE TIC.A.Ş. HESAPLARINA VE SPK'NA GÖRE  
HAZIRLANAN 31.12.2010 TARİHLİ SOLO MALİ TABLOLARA İLİŞKİN DİPNOTLAR  
(Birim-Aksi belirtilmedikçe tutarlar TL olarak ifade edilmiştir)

**Diğer Yükümlülükler**  
**Kısa Vadeli**

|                                 | 31.12.2010       | 31.12.2009       |
|---------------------------------|------------------|------------------|
| Alınan Sipariş Avansları        | 954.504          | 1.070.752        |
| Alınan Diğer Avanslar           | 188              | 9.392            |
| Ödenecek Vergi ve Fonlar        | 594.599          | 348.269          |
| Ödenecek Sosyal Güven. Kes      | 54.293           | 36.066           |
| Vadesi Geçmiş Ert.Vergi ve D.Y. | 79.866           | 605.435          |
| Diğer KDV                       | 12.699           | 13.110           |
| <b>Toplam</b>                   | <b>1.696.149</b> | <b>2.083.024</b> |


**Diğer Yükümlülükler**  
**Uzun Vadeli**

|                                 | 31.12.2010     | 31.12.2009     |
|---------------------------------|----------------|----------------|
| Vadesi Geçmiş Ert.Vergi ve D.Y. | 470.654        | 497.376        |
| <b>Toplam</b>                   | <b>470.654</b> | <b>497.376</b> |

**14. ÖZKAYNAKLAR**

**Ödenmiş Sermaye**

|                | 31.12.2010       | 31.12.2009       |
|----------------|------------------|------------------|
|                | <u>Tutarı</u>    | <u>Tutarı</u>    |
| Ali ÇAKIROĞLU  | 950.322          | 1.610.036        |
| Diğer Ortaklar | 3.081.678        | 2.421.964        |
| <b>Toplam</b>  | <b>4.032.000</b> | <b>4.032.000</b> |
| Enf.Ol.Farkı   | 235.912          | 235.912          |
| <b>Toplam</b>  | <b>4.267.912</b> | <b>4.267.912</b> |





BALATACILAR BALATACILIK SANAYİ VE TİC.A.Ş. HESAPLARINA VE SPK'NA GÖRE HAZIRLANAN 31.12.2010 TARİHLİ SOLO MALİ TABLOLARA İLİŞKİN DİPNOTLAR  
(Birim-Aksi belirtilmedikçe tutarlar TL olarak ifade edilmiştir)

**Değer Artış Fonları**

|                               | 31.12.2010    | 31.12.2009    |
|-------------------------------|---------------|---------------|
| İştirak Bedelsiz Hisse Senedi | 51.900        | 49.900        |
| <b>Toplam</b>                 | <b>51.900</b> | <b>49.900</b> |

**Kardan Ayrılmış Kısıtlanmış Yedekler**

Önceki dönem karlarından kanun veya sözleşme kaynaklı zorunluluklar nedeniyle ayrılmış yedeklerdir.


**Yasal Yedekler**

Kanuni defterlerdeki birikmiş kârlar, aşağıda belirtilen kanuni yedeklerle ilgili hüküm haricinde dağıtılabilmektedir.

Türk Ticaret Kanunu'na göre, yasal yedekler birinci ve ikinci tertip yasal yedekler olmak üzere ikiye ayrılır. Türk Ticaret Kanunu'na göre birinci tertip yasal yedekler, şirketin ödenmiş sermayesinin %20'sine ulaşıncaya kadar, kanuni net karın %5'i olarak ayrılır. İkinci tertip yasal yedekler ise ödenmiş sermayenin %5'ini aşan dağıtılan karın %10'udur. Türk Ticaret Kanunu'na göre, yasal yedekler ödenmiş sermayenin %50'sini geçmediği sürece sadece zararları netleştirmek için kullanılabilir, bunun dışında herhangi bir şekilde kullanılması mümkün değildir.

Şirket'in yasal kayıtlarına göre:

|                                   | 31.12.2010     | 31.12.2009    |
|-----------------------------------|----------------|---------------|
| Kardan Ayrılmış Kısıtlanmış Yedek | 183.759        | 89.046        |
| <b>Toplam</b>                     | <b>183.759</b> | <b>89.046</b> |





BALATACILAR BALATACILIK SANAYİ VE TİC.A.Ş. HESAPLARINA VE SPK'NA GÖRE HAZIRLANAN 31.12.2010 TARİHLİ SOLO MALİ TABLOLARA İLİŞKİN DİPNOTLAR  
(Birim-Aksi belirtilmedikçe tutarlar TL olarak ifade edilmiştir)

### Geçmiş Yıllar Kar/Zararı

1 Ocak 2008 itibarıyla yürürlüğe giren Seri:XI No: 29 sayılı tebliğ ve ona açıklama getiren SPK duyurularına göre "Ödenmiş Sermaye", "Kardan Ayrılan Kısıtlanmış Yedekler" ve "Hisse Senedi İhraç Primleri" nin yasal kayıtlardaki tutarları üzerinden gösterilmesi gerekmektedir.Söz konusu tebliğin uygulanması esnasında değerlemelerde çıkan farklılıkların (enflasyon düzeltmesinden kaynaklanan vb.)

-Ödenmiş sermayeden kaynaklanmaktaysa ve henüz sermayeye ilave edilmemişse, Ödenmiş sermaye kaleminden sonra gelmek üzere açılacak "Sermaye düzeltmesi farkları" kalemiyle;


-Kardan ayrılmış kısıtlanmış yedekler ve Hisse senedi ihraç primlerinden kaynaklanmakta ve henüz kar dağıtımı veya sermaye artırımına konu olmamışsa "Geçmiş Yıllar Kar/Zararı" la,

İlişkilendirilmesi gerekmektedir. Diğer özkaynak kalemleri ise SPK Finansal Raporlama Standartları çerçevesinde değerlendirilen tutarları ile gösterilmektedir.

|                          | 31.12.2010         | 31.12.2009         |
|--------------------------|--------------------|--------------------|
| Geçmiş Yıllar Kar/Zararı | (1.668.935)        | (1.217.193)        |
| <b>Toplam</b>            | <b>(1.668.935)</b> | <b>(1.217.193)</b> |

### 15. SATIŞLAR VE SATIŞLARIN MALİYETİ

| Satışlar               | 31.12.2010        | 31.12.2009       |
|------------------------|-------------------|------------------|
| Yurtiçi Satışlar       | 9.899.568         | 6.814.619        |
| Yurtdışı Satışlar      | 560.498           | 461.004          |
| Diğer Gelirler         | 215.270           | 44.706           |
| Satışlardan İndirimler | (159.991)         | (431.858)        |
| <b>Net Satışlar</b>    | <b>10.515.345</b> | <b>6.888.471</b> |





BALATACILAR BALATACILIK SANAYİ VE TİC.A.Ş. HESAPLARINA VE SPK'NA GÖRE HAZIRLANAN 31.12.2010 TARİHLİ SOLO MALİ TABLOLARA İLİŞKİN DİPNOTLAR  
(Birim-Aksi belirtilmedikçe tutarlar TL olarak ifade edilmiştir)


| <b>Satışların Maliyeti</b>        | <b>31.12.2010</b>  | <b>31.12.2009</b>  |
|-----------------------------------|--------------------|--------------------|
| Satılan Tic. Mal. Maliyeti        | (6.742.804)        | (4.453.346)        |
| Satılan Ticari Mallar             | (489.132)          | (105.982)          |
| <b>Satışların Maliyeti Toplam</b> | <b>(7.231.936)</b> | <b>(4.559.328)</b> |

#### 16. PAZARLAMA, SATIŞ VE DAĞITIM GİDERLERİ, GENEL YÖNETİM GİDERLERİ

| <b>Faaliyet Giderleri</b>      | <b>31.12.2010</b>  | <b>31.12.2009</b>  |
|--------------------------------|--------------------|--------------------|
| Araştırma Geliştirme Giderleri | (303)              | (3.022)            |
| Pazarlama Ve Satış Giderleri   | (1.170.988)        | (956.073)          |
| Genel Yönetim Giderleri        | (1.915.422)        | (483.446)          |
| <b>Toplam</b>                  | <b>(3.086.713)</b> | <b>(1.442.541)</b> |

#### 17. NİTELİKLERİNE GÖRE GİDERLER

| <b>Niteliklerine Göre Giderler</b> | <b>31.12.2010</b>   | <b>31.12.2009</b>  |
|------------------------------------|---------------------|--------------------|
| Satılan Mamul Maliyeti             | (6.742.804)         | (4.453.346)        |
| Satılan Tic. Mal Maliyeti          | (489.132)           | (105.982)          |
| Ücret Gideri                       | (1.119.777)         | (747.274)          |
| Yurtiçi Nakliye Gideri             | (212.628)           | (172.290)          |
| Marka ve Mak. Kiralama Gid.        | (481.223)           | (356.670)          |
| Diğer Giderler                     | (1.273.085)         | (166.307)          |
| <b>Toplam</b>                      | <b>(10.318.649)</b> | <b>(6.001.869)</b> |





BALATACILAR BALATACILIK SANAYİ VE TİC.A.Ş. HESAPLARINA VE SPK'NA GÖRE  
HAZIRLANAN 31.12.2010 TARİHLİ SOLO MALİ TABLOLARA İLİŞKİN DİPNOTLAR  
(Birim-Aksi belirtilmedikçe tutarlar TL olarak ifade edilmiştir)


**18. DİĞER FAALİYETLERDEN GELİR / GİDER**


| <b>Diğer Faaliyetlerden Gelirler</b> | 31.12.2010    | 31.12.2009   |
|--------------------------------------|---------------|--------------|
| Olağan Dışı Gelir ve Karlar          | 19.656        | 3.396        |
| <b>Toplam</b>                        | <b>19.656</b> | <b>3.396</b> |

| <b>Diğer Faaliyetlerden Giderler</b> | 31.12.2010       | 31.12.2009       |
|--------------------------------------|------------------|------------------|
| Karşılık Giderleri                   | (76.662)         | (440.349)        |
| Diğer Olağandışı Gider               | (27.790)         | (53.004)         |
| <b>Toplam</b>                        | <b>(104.452)</b> | <b>(493.353)</b> |

**19. FİNANSMAN GELİR/GİDERLERİ**

| <b>Finansal Gelirler</b>     | 31.12.2010     | 31.12.2009     |
|------------------------------|----------------|----------------|
| Faiz Gelirleri               | 0              | 325.195        |
| Kambiyo Karları              | 51.897         | 27.460         |
| Tahakkuk Etmemiş Fin.Geliri  | 50.372         | 197.023        |
| Diğer Olağan Gelir ve Karlar | 4.127          | 2.896          |
| Konusu Kalmayan Karşılıklar  | 877.042        | 157.093        |
| <b>Toplam</b>                | <b>983.438</b> | <b>709.667</b> |





BALATACILAR BALATACILIK SANAYİ VE TİC.A.Ş. HESAPLARINA VE SPK'NA GÖRE HAZIRLANAN 31.12.2010 TARİHLİ SOLO MALİ TABLOLARA İLİŞKİN DİPNOTLAR  
(Birim-Aksi belirtilmedikçe tutarlar TL olarak ifade edilmiştir)

| Finansman Giderleri             | 31.12.2010         | 31.12.2009         |
|---------------------------------|--------------------|--------------------|
| Kısa Vadeli Borçlanma Giderleri | (875.620)          | (1.389.420)        |
| Tahakkuk Etmemiş Fin.Gideri     | (86.735)           | (210.422)          |
| Kambiyo Zararı                  | (43.919)           | (6.168)            |
| Diğ. Olağan Gider ve Zararlar   | (20.323)           | 0                  |
| <b>Toplam</b>                   | <b>(1.026.597)</b> | <b>(1.606.010)</b> |

**20. VERGİ VARLIK VE YÜKÜMLÜLÜKLERİ (ERTELENMİŞ VARLIK VE YÜKÜMLÜLÜKLER DAHİL)**


Türkiye'de kurumlar vergisi oranı 2010 yılı için %20'dir (2009 yılı için %20). Kurumlar vergisi oranı kurumların ticari kazancına vergi yasaları gereğince indirimi kabul edilmeyen giderlerin ilave edilmesi, vergi yasalarında yer alan istisna ve indirimlerin indirilmesi sonucu bulunacak vergi matrahına uygulanır.

Şirketler üçer aylık mali karlarından % 20 oranında geçici vergi hesaplar ve o dönemi izleyen ayın 14 uncu gününe kadar beyan edip 17 inci günü akşamına kadar öderler. Yıl içinde ödenen geçici vergi o yıla ait olup izleyen yıl verilecek kurumlar vergisi beyannamesi üzerinden hesaplanacak kurumlar vergisinden mahsup edilir. Mahsuba rağmen ödenmiş geçici vergi tutarı kalmış ise bu tutar nakden iade edilir veya herhangi bir başka borca da mahsup edilebilir.

31.12.2010 ve 31.12.2009 tarihleri itibarıyla, ertelenen vergiye konu olan birikmiş geçici farklar ve ertelenmiş vergi varlıkları/yükümlülüklerinin etkileri, bilanço tarihi itibarıyla yasal vergi oranları kullanılarak hesaplanmıştır.

Vergi Varlık ve  
Yükümlülükleri

|                             | 31.12.2010    | 31.12.2009     |
|-----------------------------|---------------|----------------|
| Ertelenen Vergi Varlığı     | 84.382        | 0              |
| Ertelenen Vergi Yükümlülüğü | 0             | 113.788        |
| <b>Toplam</b>               | <b>84.382</b> | <b>113.788</b> |





BALATACILAR BALATACILIK SANAYİ VE TİC.A.Ş. HESAPLARINA VE SPK'NA GÖRE HAZIRLANAN 31.12.2010 TARİHLİ SOLO MALİ TABLOLARA İLİŞKİN DİPNOTLAR  
(Birim-Aksi belirtilmedikçe tutarlar TL olarak ifade edilmiştir)

## 21. HİSSE BAŞINA KAZANÇ


| Hisse Başına Kazanç                | 31.12.2010     | 31.12.2009       |
|------------------------------------|----------------|------------------|
| Hissedarlara Ait Net Kar/Zarar     | 266.911        | (451.742)        |
| Çıkarılmış Hisse Adedi             | 8.064.000      | 8.064.000        |
| <b>Hisse Başına Kazanç/(Kayıp)</b> | <b>0,03310</b> | <b>(0,05602)</b> |

## 22. İLİŞKİLİ TARAF AÇIKLAMASI

| İlişkili Taraflardan Ticari Alacaklar<br>Kısa Vadeli | 31.12.2010     | 31.12.2009 |
|--|----------------|------------|
| Berka Balatacılık A.Ş.                               | 577.518        | 0          |
| <b>Toplam</b>  | <b>577.518</b> | <b>0</b>   |

| İlişkili Taraflardan Diğer Alacaklar<br>Kısa Vadeli | 31.12.2010       | 31.12.2009       |
|---|------------------|------------------|
| Berka Balatacılık A.Ş.                              | 2.109.838        | 1.525.062        |
| <b>Toplam</b>                                       | <b>2.109.838</b> | <b>1.525.062</b> |

| İlişkili Taraflara Diğer Borçlar<br>Kısa Vadeli | 31.12.2010    | 31.12.2009     |
|---|---------------|----------------|
| Ortaklara Borçlar                               | 58.518        | 161.999        |
| <b>Toplam</b>                                   | <b>58.518</b> | <b>161.999</b> |





BALATACILAR BALATACILIK SANAYİ VE TİC.A.Ş. HESAPLARINA VE SPK'NA GÖRE HAZIRLANAN 31.12.2010 TARİHLİ SOLO MALİ TABLOLARA İLİŞKİN DİPNOTLAR  
(Birim-Aksi belirtilmedikçe tutarlar TL olarak ifade edilmiştir)

**İlişkili Taraflara Diğer Borçlar**

**Uzun Vadeli**

31.12.2010

31.12.2009

Ortaklara Borçlar

2.690.265

1.848.012

**Toplam**

**2.690.265**


**1.848.012**

**23. FİNANSAL ARAÇLARDAN KAYNAKLANAN RİSKLERİN NİTELİĞİ VE DÜZEYİ**

**a) Faiz Oranı Riski**

Piyasa faiz oranlarındaki değişmelerin finansal araçların gerçeğe uygun değerinde veya gelecekteki nakit akışlarında dalgalanmalara yol açması, Şirket'in faiz oranı riskiyle başa çıkma gerekliliğini doğurur. Şirket faaliyeti gereği, bu riski faiz değişimlerinden etkilenen varlıkları genellikle uzun vadeli elde tutsa bile büyük bir bölümünü ödemek suretiyle yönetmektedir.

| Faiz Pozisyonu Tablosu                  |   |              |
|---|---|--------------|
|   | Cari Dönem  | Önceki Dönem |
| <b>Sabit faizli finansal araçlar</b>    |   |              |
| Finansal varlıklar                      | Gerçeğe uygun değer farkı kar/zarara yansıtılan varlıklar | -            |
|   | Satılmaya hazır finansal varlıklar                        | -            |
| Finansal yükümlülükler                  | 3.390.749.-   | 2.656.003.-  |
| <b>Değişken faizli finansal araçlar</b> |   |              |
| Finansal varlıklar                      | -   | -            |
| Finansal yükümlülükler                  | -   | -            |








BALATACILAR BALATACILIK SANAYİ VE TİC.A.Ş. HESAPLARINA VE SPK'NA GÖRE HAZIRLANAN 31.12.2010 TARİHLİ SOLO MALİ TABLOLARA İLİŞKİN DİPNOTLAR  
(Birim-Aksi belirtilmedikçe tutarlar TL olarak ifade edilmiştir)

**b) Kredi Riski**

Şirket sahip olduğu finansal araçlar nedeniyle önceki yılda olduğu gibi, herhangi bir kredi riskine maruz kalmamaktadır. Finansal aracın karşı tarafının yükümlülüğünü yerine getirmemesi nedeniyle finansal kayıp veya zarar meydana gelme riski şirketin kredi risklerini oluşturmaktadır.

| Cari Dönem   | Alacaklar        |                  |                  |               | Bankalar daki Mevduat | Nakit ve Benzerleri |
|--|------------------|------------------|------------------|---------------|-----------------------|---------------------|
|  | Ticari Alacaklar |                  | Diğer Alacaklar  |               |                       |                     |
|  | İlişkili Taraf   | Diğer Taraf      | İlişkili Taraf   | Diğer Taraf   |                       |                     |
| <b>Raporlama tarihi itibariyle maruz kalınan azami kredi riski (A+B+C+D+E)</b>   | <b>577.518</b>   | <b>4.853.072</b> | <b>2.109.838</b> | <b>21.444</b> | <b>321.181</b>        | <b>4.290</b>        |
| - Azami riskin teminat, vs ile güvence altına alınmış kısmı  | -                | -                | -                | -             | -                     | -                   |
| A. Vadesi geçmemiş ya da değer düşüklüğüne uğramamış finansal varlıkların net defter değeri  | 577.518          | 4.853.072        | 2.109.838        | 21.444        | 321.181               | 4.290               |
| B. Koşulları yeniden görüşülmüş bulunan, aksi takdirde vadesi geçmiş veya değer düşüklüğüne uğramış sayılacak finansal varlıkların defter değeri | -                | -                | -                | -             | -                     | -                   |
| C. Vadesi geçmiş ancak değer düşüklüğüne uğramamış varlıkların net defter değeri   | -                | -                | -                | -             | -                     | -                   |
| - Teminat, vs ile güvence altına alınmış kısmı   | -                | -                | -                | -             | -                     | -                   |
| D. Değer düşüklüğüne uğrayan varlıkların net defter değerleri  | -                | -                | -                | -             | -                     | -                   |
| E. Bilanço dışı kredi riski içeren unsurlar  | -                | -                | -                | -             | -                     | -                   |






BALATACILAR BALATACILIK SANAYİ VE TİC.A.Ş. HESAPLARINA VE SPK'NA GÖRE HAZIRLANAN 31.12.2010 TARİHLİ SOLO MALİ TABLOLARA İLİŞKİN DİPNOTLAR  
(Birim-Aksi belirtilmedikçe tutarlar TL olarak ifade edilmiştir)

| Önceki Dönem   | Alacaklar        |             |                 |             | Bankalardaki Mevduat | Nakit ve Benzerleri |
|--|------------------|-------------|-----------------|-------------|----------------------|---------------------|
|  | Ticari Alacaklar |             | Diğer Alacaklar |             |                      |                     |
|  | İlişkili Taraf   | Diğer Taraf | İlişkili Taraf  | Diğer Taraf |                      |                     |
| <b>Raporlama tarihi itibarıyla maruz kalınan azami kredi riski (A+B+C+D+E)</b>   | -                | 4.030.270   | 1.525.062       | 19.123      | 49.918               | 1.962               |
| - Azami riskin teminat, vs ile güvence altına alınmış kısmı  | -                | -           | -               | -           | -                    | -                   |
| A. Vadesi geçmemiş ya da değer düşüklüğüne uğramamış finansal varlıkların net defter değeri  | -                | 4.030.270   | 1.525.062       | 19.123      | 49.918               | 1.962               |
| B. Koşulları yeniden görüşülmüş bulunan, aksi takdirde vadesi geçmiş veya değer düşüklüğüne uğramış sayılacak finansal varlıkların defter değeri | -                | -           | -               | -           | -                    | -                   |
| C. Vadesi geçmiş ancak değer düşüklüğüne uğramamış varlıkların net defter değeri   | -                | -           | -               | -           | -                    | -                   |
| - Teminat, vs ile güvence altına alınmış kısmı   | -                | -           | -               | -           | -                    | -                   |
| D. Değer düşüklüğüne uğrayan varlıkların net defter değerleri  | -                | -           | -               | -           | -                    | -                   |
| E. Bilanço dışı kredi riski içeren unsurlar  | -                | -           | -               | -           | -                    | -                   |

**c) Likidite Riski**

Likidite riski, bir işletmenin borçlarından kaynaklanan yükümlülükleri, nakit veya başka bir finansal araç vermek suretiyle yerine getirmekte zorlanması riskidir. Şirket yönetimi, varlıklarını özkaynak ile finanse ederek, likidite riskini asgari seviyede tutmaktadır. Şirket likidite yönetimini beklenen vadelere göre değil, sözleşme uyarınca belirlenen vadelere uygun olarak gerçekleştirmektedir. Şirketin türev finansal yükümlülükleri bulunmamaktadır.

Likidite riskine ilişkin tablo aşağıda yer almaktadır:





BALATACILAR BALATACILIK SANAYİ VE TİC.A.Ş. HESAPLARINA VE SPK'NA GÖRE HAZIRLANAN 31.12.2010 TARİHLİ SOLO MALİ TABLOLARA İLİŞKİN DİPNOTLAR  
(Birim-Aksi belirtilmedikçe tutarlar TL olarak ifade edilmiştir)

**Cari Dönem**

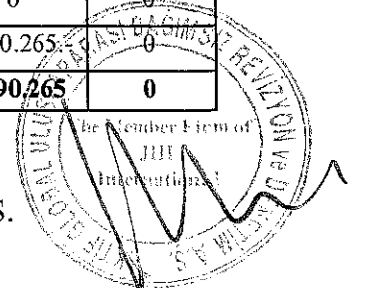
| Sözleşme Uyarınca vadeler                   | Defter Değeri    | Sözleşme uyarınca nakit çıkışlar toplamı (=I+II+III+IV) | 3 aydan kısa (I) | 3-12 ay arası (II) | 1-5 yıl arası (III) | 5 yıldan uzun (IV) |
|---|------------------|---|------------------|--------------------|---------------------|--------------------|
| <b>Türev Olmayan Finansal Yükümlülükler</b> |                  |   |                  |                    |                     |                    |
| Banka Kredileri                             | 3.390.749        | 3.390.749   | 296.802          | 1.878.090          | 1.215.857           | 0                  |
| Finansal Kiralama                           | 0                | 0   | 0                | 0                  | 0                   | 0                  |
| <b>Toplam</b>                               | <b>3.390.749</b> | <b>3.390.749</b>  | <b>296.802</b>   | <b>1.878.090</b>   | <b>1.215.857</b>    | <b>0</b>           |

**Önceki Dönem**

| Sözleşme Uyarınca vadeler                   | Defter Değeri    | Sözleşme uyarınca nakit çıkışlar toplamı (=I+II+III+IV) | 3 aydan kısa (I) | 3-12 ay arası (II) | 1-5 yıl arası (III) | 5 yıldan uzun (IV) |
|---|------------------|---|------------------|--------------------|---------------------|--------------------|
| <b>Türev Olmayan Finansal Yükümlülükler</b> |                  |   |                  |                    |                     |                    |
| Banka Kredileri                             | 2.656.003        | 2.656.003   | 0                | 2.417.840          | 238.163             | 0                  |
| Finansal Kiralama                           | 0                | 0   | 0                | 0                  | 0                   | 0                  |
| <b>Toplam</b>                               | <b>2.656.003</b> | <b>2.656.003</b>  | <b>0</b>         | <b>2.417.840</b>   | <b>238.163</b>      | <b>0</b>           |

**Cari Dönem**

| Sözleşme Uyarınca vadeler                   | Defter Değeri      | Sözleşme uyarınca nakit çıkışlar toplamı (=I+II+III+IV) | 3 aydan kısa (I) | 3-12 ay arası (II) | 1-5 yıl arası (III) | 5 yıldan uzun (IV) |
|---|--------------------|---|------------------|--------------------|---------------------|--------------------|
| <b>Türev Olmayan Finansal Yükümlülükler</b> |                    |   |                  |                    |                     |                    |
| Ticari borçlar                              | 3.983.977.-        | 3.983.977.-   | 0                | 3.983.977.-        | 0                   | 0                  |
| Diğer borçlar                               | 2.921.062.-        | 2.921.062.-   | 0                | 230.797.-          | 2.690.265.-         | 0                  |
| <b>Toplam</b>                               | <b>6.905.039.-</b> | <b>6.905.039.-</b>                                      | <b>0</b>         | <b>4.214.774.-</b> | <b>2.690.265.-</b>  | <b>0</b>           |





BALATACILAR BALATACILIK SANAYİ VE TİC.A.Ş. HESAPLARINA VE SPK'NA GÖRE HAZIRLANAN 31.12.2010 TARİHLİ SOLO MALİ TABLOLARA İLİŞKİN DİPNOTLAR  
(Birim-Aksi belirtilmedikçe tutarlar TL olarak ifade edilmiştir)

**Önceki Dönem**

| Sözleşme                                    |                    | Sözleşme uyarınca nakit         |                  |                    |                     |                    |
|---|--------------------|---------------------------------|------------------|--------------------|---------------------|--------------------|
| Uyarınca vadeler                            | Defter Değeri      | çıkışlar toplamı (=I+II+III+IV) | 3 aydan kısa (I) | 3-12 ay arası (II) | 1-5 yıl arası (III) | 5 yıldan uzun (IV) |
| <b>Türev Olmayan Finansal Yükümlülükler</b> |                    |                                 |                  |                    |                     |                    |
| Ticari borçlar                              | 2.885.469.-        | 2.885.469.-                     | 0                | 2.885.469.-        | 0                   | 0                  |
| Diğer borçlar                               | 2.095.601.-        | 2.095.601.-                     | 0                | 247.589.-          | 1.848.012.-         | 0                  |
| <b>Toplam</b>                               | <b>4.981.070.-</b> | <b>4.981.070.-</b>              | <b>0</b>         | <b>3.133.058.-</b> | <b>1.848.012.-</b>  | <b>0</b>           |

**d) Sermaye Risk Yönetimi**

Sermayeyi yönetirken Şirket'in hedefleri, ortaklarına getiri, diğer ortaklara fayda sağlamak ve sermaye maliyetini azaltmak amacıyla en uygun sermaye yapısını sürdürmek için Şirket'in faaliyetlerinin devamını sağlayabilmektedir.

|                                       | 31.12.2010  | 31.12.2009  |
|---------------------------------------|-------------|-------------|
| Toplam Borçlar                        | 12.974.298  | 10.931.604  |
| Eksi: Nakit ve Nakit Benzeri Değerler | 325.471     | 51.880      |
| Net Borç                              | 12.648.827  | 10.879.724  |
| Toplam Özkaynak                       | 3.101.545   | 2.737.923   |
| Borç/ Özsermaye Oranı                 | <b>4,08</b> | <b>3,97</b> |





BALATACILAR BALATACILIK SANAYİ VE TİC.A.Ş. HESAPLARINA VE SPK'NA GÖRE HAZIRLANAN 31.12.2010 TARİHLİ SOLO MALİ TABLOLARA İLİŞKİN DİPNOTLAR  
(Birim-Aksi belirtilmedikçe tutarlar TL olarak ifade edilmiştir)

## 24. MADDİ OLMAYAN FİNANSAL ARAÇLAR (GERÇEĞE UYGUN DEĞER AÇIKLAMALARI VE FİNANSAL RİSKTEN KORUNMA MUHASEBESİ ÇERÇEVESİNDEKİ AÇIKLAMALAR)

|                               | İtfa edilmiş<br>değerlerden<br>gösterilen<br>diğer<br>finansal | Krediler     | İtfa edilmiş<br>değerlerden<br>gösterilen<br>diğer<br>finansal | Kayıtlı   | Gerçeğe<br>Uygun | Dipnot |
|-------------------------------|--|--------------|--|-----------|------------------|--------|
|                               | varlıklar  | ve alacaklar | yükümlülükler  | değer     | Değer            |        |
| <b>31 Aralık 2010</b>         |  |              |  |           |                  |        |
| <b>Finansal varlıklar</b>     |  |              |  |           |                  |        |
| Nakit ve Nakit Benzerleri     | 325.471  | -            | -  | 325.471   | 325.471          | 3      |
| Ticari Alacaklar              | -  | 5.430.590    | -  | 5.430.590 | 5.430.590        | 6      |
| Finansal Yatırımlar           | 1.431.874  | -            | -  | 1.431.874 | 1.431.874        | -      |
| <b>Finansal yükümlülükler</b> |  |              |  |           |                  |        |
| Finansal Borçlar              | -  | -            | 3.390.749  | 3.390.749 | 3.390.749        | 5      |
| Ticari Borçlar                | -  | -            | 3.983.977  | 3.983.977 | 3.983.977        | 6      |
| Diğer Finansal Yükümlülükler  | -  | -            | -  | -         | -                | -      |
| <b>31 Aralık 2009</b>         |  |              |  |           |                  |        |
| <b>Finansal varlıklar</b>     |  |              |  |           |                  |        |
| Nakit ve Nakit Benzerleri     | 51.880   | -            | -  | 51.880    | 51.880           | 3      |
| Ticari Alacaklar              | -  | 4.030.270    | -  | 4.030.270 | 4.030.270        | 6      |
| Finansal Yatırımlar           | 1.172.705  | -            | -  | 1.172.705 | 1.172.705        | -      |
| <b>Finansal yükümlülükler</b> |  |              |  |           |                  |        |
| Finansal Borçlar              | -  | -            | 2.656.003  | 2.656.003 | 2.656.003        | -      |
| Ticari Borçlar                | -  | -            | 2.885.469  | 2.885.469 | 2.885.469        | 6      |
| Diğer Finansal Yükümlülükler  | -  | -            | -  | -         | -                | -      |

## 25. NAKİT AKIM TABLOSU

Nakit akım tablosu mali tablolar içinde sunulmuştur.

